

青海大学（高校汇总）

2022年单位预算

目 录

第一部分 单位概况

一、主要职能

二、机构设置

第二部分 单位预算表

一、收支总表

二、收入总表

三、支出总表

四、财政拨款收支总表

五、一般公共预算支出表

六、一般公共预算基本支出表

七、一般公共预算“三公”经费支出表

八、政府性基金预算支出表

九、国有资本经营预算支出情况表

第三部分 单位预算情况说明

第四部分 名词解释

第一部分 单位概况

一、主要职能

青海大学始建于1958年，是一所以工、农、医、管四大学科为主，其他学科协调发展的综合性大学，2017年青海省编制委员会办公室下发青编办发[2017]6号文件，确定青海大学本级为公益二类事业单位，人员编制核定为差额补贴事业编制。校本级主要职能：

（一）坚守办学定位、履行好人才培养职责，以立德树人为根本任务，开展本科教育及研究生教育。

（二）坚持人才强校战略、开展师资队伍建设，强化办学质量。

（三）履行学校内涵式发展的职责，明确发展定位、发展战略、发展目标，坚持规模与质量的协调统一，重视一流学科、一流专业、一流课程建设，提升教学科研服务水平。

（四）开展科学研究，积极推进产学研深度融合，主动服务国家战略和区域经济社会发展。

（五）坚守文化传承创新的文化自信，把高校建设成社会主义精神文明的理论高地、实践基地和传播重地。

（六）坚持开放办学，不断加强对外交流合作。

二、机构设置

（一）管理机构：包括办公室（党委办公室）、纪委（审计监察处）、组织人事部、宣传部、学生工作处、工会、计划财务

处、后勤管理处、后勤服务中心、基建处、保卫处、科技处、教务处、机关党委、发展规划处、国有资产管理中心、实验室管理处、外事工作办公室、团委、统战部、老干部管理办公室、研究生院、基础教育处（成教处）。

（二）教学机构：机械工程学院、水利电力学院、土木工程学院、马克思主义学院、基础部（基础课教学研究部）、体育部、地质工程系、计算机技术与应用系、生态环境工程学院、继续教育学院、藏医学院、人文素质教育中心、医学部、化工学院、财经学院、农牧学院、昆仑学院。

（三）教辅机构：图书馆、《青海大学学报》编辑部、教育教学评估中心、信息化技术中心、教育教学督导中心（督导室）、创业就业指导中心。

（四）科研机构：新能源光伏产业研究中心、省部共建三江源生态与高原农牧业国家重点实验室、新农村发展研究院、青海省情研究中心、产业发展研究院、三江源研究院。

（五）其他机构：青海大学科技园。

第二部分 单位预算表

单位公开表1

收支总表

单位名称：青海大学（高校汇总）

单位：万元

| 收入 | | 支出 | |
|-----------------|-----------|-----------------|-----------|
| 项目 | 预算数 | 项目（按功能分类） | 预算数 |
| 一. 一般公共预算拨款收入 | 72,356.44 | 一. 一般公共服务支出 | |
| 二. 政府性基金预算拨款收入 | | 二. 外交支出 | |
| 三. 国有资本经营预算拨款收入 | | 三. 国防支出 | |
| 四. 财政专户管理资金收入 | 17,794.29 | 四. 公共安全支出 | |
| 五. 事业收入 | | 五. 教育支出 | 85,385.65 |
| 六. 上级补助收入 | | 六. 科学技术支出 | 5,045.89 |
| 七. 附属单位上缴收入 | | 七. 文化旅游体育与传媒支出 | |
| 八. 事业单位经营收入 | | 八. 社会保障和就业支出 | 7,382.66 |
| 九. 其他收入 | | 九. 社会保险基金支出 | |
| | | 十. 卫生健康支出 | 5,894.18 |
| | | 十一. 节能环保支出 | |
| | | 十二. 城乡社区支出 | |
| | | 十三. 农林水支出 | 562.58 |
| | | 十四. 交通运输支出 | |
| | | 十五. 资源勘探工业信息等支出 | |
| | | 十六. 商业服务业等支出 | 13.30 |
| | | 十七. 金融支出 | |
| | | 十八. 援助其他地区支出 | |
| | | 十九. 自然资源海洋气象等支出 | |
| | | 二十. 住房保障支出 | 2,894.32 |
| | | 二十一. 粮油物资储备支出 | |
| | | 二十二. 国有资本经营预算支出 | |

| 收入 | | 支出 | |
|---------------|------------|------------------|------------|
| 项目 | 预算数 | 项目（按功能分类） | 预算数 |
| | | 二十三. 灾害防治及应急管理支出 | |
| | | 二十四. 预备费 | |
| | | 二十五. 其他支出 | 157.16 |
| | | 二十六. 转移性支出 | |
| | | 二十七. 债务还本支出 | |
| | | 二十八. 债务付息支出 | |
| | | 二十九. 债务发行费用支出 | |
| | | 三十. 抗疫特别国债安排的支出 | |
| 本年收入合计 | 90,150.73 | 本年支出合计 | 107,335.74 |
| 上年结转 | 17,185.01 | 结转下年 | |
| 收入总计 | 107,335.74 | 支出总计 | 107,335.74 |

收入总表

单位名称：青海大学（高校汇总）

单位：万元

| 预算单位 | 小计 | 上年结转 | 一般公共预算拨款收入 | 政府性基金预算拨款收入 | 国有资本经营预算拨款收入 | 财政专户管理资金收入 | 事业收入 | 上级补助收入 | 附属单位上缴收入 | 事业单位经营收入 | 其他收入 |
|----------|------------|-----------|------------|-------------|--------------|------------|------|--------|----------|----------|------|
| 合计 | 107,335.74 | 17,185.01 | 72,356.44 | | | 17,794.29 | | | | | |
| 青海大学（本级） | 107,335.74 | 17,185.01 | 72,356.44 | | | 17,794.29 | | | | | |

支出总表

单位名称：青海大学（高校汇总）

单位：万元

| 科目编码 | 科目名称 | 合计 | 基本支出 | 项目支出 | 事业单位经营支出 | 上缴上级支出 | 对附属单位补助支出 |
|---------|------------------|------------|-----------|-----------|----------|--------|-----------|
| | 合计 | 107,335.74 | 51,657.27 | 55,678.47 | | | |
| 205 | 教育支出 | 85,385.65 | 36,160.68 | 49,224.97 | | | |
| 20502 | 普通教育 | 85,385.65 | 36,160.68 | 49,224.97 | | | |
| 2050205 | 高等教育 | 85,385.65 | 36,160.68 | 49,224.97 | | | |
| 206 | 科学技术支出 | 5,045.89 | | 5,045.89 | | | |
| 20602 | 基础研究 | 320.00 | | 320.00 | | | |
| 2060299 | 其他基础研究支出 | 320.00 | | 320.00 | | | |
| 20604 | 技术与研究开发 | 433.38 | | 433.38 | | | |
| 2060404 | 科技成果转化与扩散 | 433.38 | | 433.38 | | | |
| 20605 | 科技条件与服务 | 866.09 | | 866.09 | | | |
| 2060503 | 科技条件专项 | 397.72 | | 397.72 | | | |
| 2060599 | 其他科技条件与服务支出 | 468.38 | | 468.38 | | | |
| 20608 | 科技交流与合作 | 199.00 | | 199.00 | | | |
| 2060801 | 国际交流与合作 | 199.00 | | 199.00 | | | |
| 20609 | 科技重大项目 | 1,675.00 | | 1,675.00 | | | |
| 2060901 | 科技重大专项 | 630.00 | | 630.00 | | | |
| 2060902 | 重点研发计划 | 1,045.00 | | 1,045.00 | | | |
| 20699 | 其他科学技术支出 | 1,552.41 | | 1,552.41 | | | |
| 2069999 | 其他科学技术支出 | 1,552.41 | | 1,552.41 | | | |
| 208 | 社会保障和就业支出 | 7,382.66 | 7,322.66 | 60.00 | | | |
| 20801 | 人力资源和社会保障管理事务 | 60.00 | | 60.00 | | | |
| 2080114 | 资助留学回国人员 | 60.00 | | 60.00 | | | |
| 20805 | 行政事业单位养老支出 | 7,322.66 | 7,322.66 | | | | |
| 2080502 | 事业单位离退休 | 355.04 | 355.04 | | | | |
| 2080505 | 机关事业单位基本养老保险缴费支出 | 3,140.53 | 3,140.53 | | | | |
| 2080506 | 机关事业单位职业年金缴费支出 | 1,570.27 | 1,570.27 | | | | |

| 科目编码 | 科目名称 | 合计 | 基本支出 | 项目支出 | 事业单位经营支出 | 上缴上级支出 | 对附属单位补助支出 |
|---------|-------------------------|----------|----------|--------|----------|--------|-----------|
| 2080599 | 其他行政事业单位养老支出 | 2,256.82 | 2,256.82 | | | | |
| 210 | 卫生健康支出 | 5,894.18 | 5,279.61 | 614.57 | | | |
| 21006 | 中医药 | 89.34 | | 89.34 | | | |
| 2100601 | 中医（民族医）药专项 | 89.34 | | 89.34 | | | |
| 21011 | 行政事业单位医疗 | 5,279.61 | 5,279.61 | | | | |
| 2101102 | 事业单位医疗 | 3,265.70 | 3,265.70 | | | | |
| 2101103 | 公务员医疗补助 | 2,013.91 | 2,013.91 | | | | |
| 21099 | 其他卫生健康支出 | 525.23 | | 525.23 | | | |
| 2109999 | 其他卫生健康支出 | 525.23 | | 525.23 | | | |
| 213 | 农林水支出 | 562.58 | | 562.58 | | | |
| 21301 | 农业农村 | 248.60 | | 248.60 | | | |
| 2130108 | 病虫害控制 | 25.61 | | 25.61 | | | |
| 2130122 | 农业生产发展 | 222.99 | | 222.99 | | | |
| 21302 | 林业和草原 | 143.56 | | 143.56 | | | |
| 2130206 | 技术推广与转化 | 143.56 | | 143.56 | | | |
| 21309 | 目标价格补贴 | 80.24 | | 80.24 | | | |
| 2130999 | 其他目标价格补贴 | 80.24 | | 80.24 | | | |
| 21399 | 其他农林水支出 | 90.17 | | 90.17 | | | |
| 2139999 | 其他农林水支出 | 90.17 | | 90.17 | | | |
| 216 | 商业服务业等支出 | 13.30 | | 13.30 | | | |
| 21602 | 商业流通事务 | 13.30 | | 13.30 | | | |
| 2160299 | 其他商业流通事务支出 | 13.30 | | 13.30 | | | |
| 221 | 住房保障支出 | 2,894.32 | 2,894.32 | | | | |
| 22102 | 住房改革支出 | 2,894.32 | 2,894.32 | | | | |
| 2210201 | 住房公积金 | 2,894.32 | 2,894.32 | | | | |
| 229 | 其他支出 | 157.16 | | 157.16 | | | |
| 22904 | 其他政府性基金及对应专项债务收入安排的支出 | 157.16 | | 157.16 | | | |
| 2290402 | 其他地方自行试点项目收益专项债券收入安排的支出 | 157.16 | | 157.16 | | | |

财政拨款收支总表

单位名称：青海大学（高校汇总）

单位：万元

| 收入 | | 支出 | | | | |
|--------------|-----------|------------------|-----------|-----------|---------|----------|
| 项目 | 预算数 | 项目 | 合计 | 一般公共预算 | 政府性基金预算 | 国有资本经营预算 |
| 一、本年收入 | 72,356.44 | 一、本年支出 | 89,527.25 | 89,370.09 | 157.16 | |
| 一般公共预算拨款收入 | 72,356.44 | （一）一般公共服务支出 | | | | |
| 政府性基金预算拨款收入 | | （二）外交支出 | | | | |
| 国有资本经营预算拨款收入 | | （三）国防支出 | | | | |
| | | （四）公共安全支出 | | | | |
| | | （五）教育支出 | 68,260.53 | 68,260.53 | | |
| | | （六）科学技术支出 | 5,045.89 | 5,045.89 | | |
| | | （七）文化旅游体育与传媒支出 | | | | |
| | | （八）社会保障和就业支出 | 7,378.46 | 7,378.46 | | |
| | | （九）社会保险基金支出 | | | | |
| | | （十）卫生健康支出 | 5,215.01 | 5,215.01 | | |
| | | （十一）节能环保支出 | | | | |
| | | （十二）城乡社区支出 | | | | |
| | | （十三）农林水支出 | 562.58 | 562.58 | | |
| | | （十四）交通运输支出 | | | | |
| | | （十五）资源勘探工业信息等支出 | | | | |
| | | （十六）商业服务业等支出 | 13.30 | 13.30 | | |
| | | （十七）金融支出 | | | | |
| | | （十八）援助其他地区支出 | | | | |
| | | （十九）自然资源海洋气象等支出 | | | | |
| | | （二十）住房保障支出 | 2,894.32 | 2,894.32 | | |
| | | （二十一）粮油物资储备支出 | | | | |
| | | （二十二）国有资本经营预算支出 | | | | |
| | | （二十三）灾害防治及应急管理支出 | | | | |
| | | （二十四）预备费 | | | | |

| 收入 | | 支出 | | | | |
|----------------|-----------|------------------|-----------|-----------|---------|----------|
| 项目 | 预算数 | 项目 | 合计 | 一般公共预算 | 政府性基金预算 | 国有资本经营预算 |
| | | (二十五) 其他支出 | 157.16 | | 157.16 | |
| | | (二十六) 转移性支出 | | | | |
| | | (二十七) 债务还本支出 | | | | |
| | | (二十八) 债务付息支出 | | | | |
| | | (二十九) 债务发行费用支出 | | | | |
| | | (三十) 抗疫特别国债安排的支出 | | | | |
| 二、上年结转 | 17,170.81 | 二、结转下年 | | | | |
| (一) 一般公共预算拨款 | 17,013.65 | | | | | |
| (二) 政府性基金预算拨款 | 157.16 | | | | | |
| (三) 国有资本经营预算拨款 | | | | | | |
| 收入总计 | 89,527.25 | 支出总计 | 89,527.25 | 89,370.09 | 157.16 | |

一般公共预算支出表

单位名称：青海大学（高校汇总）

单位：万元

| 支出功能分类科目 | | 2022年预算数 | | |
|----------|------------------|-----------|-----------|-----------|
| 科目编码 | 科目名称 | 合计 | 基本支出 | 项目支出 |
| | 合计 | 72,356.44 | 42,946.84 | 29,409.60 |
| 205 | 教育支出 | 54,946.42 | 28,133.62 | 26,812.80 |
| 20502 | 普通教育 | 54,946.42 | 28,133.62 | 26,812.80 |
| 2050205 | 高等教育 | 54,946.42 | 28,133.62 | 26,812.80 |
| 206 | 科学技术支出 | 2,238.50 | | 2,238.50 |
| 20602 | 基础研究 | 140.00 | | 140.00 |
| 2060299 | 其他基础研究支出 | 140.00 | | 140.00 |
| 20605 | 科技条件与服务 | 271.50 | | 271.50 |
| 2060503 | 科技条件专项 | 11.50 | | 11.50 |
| 2060599 | 其他科技条件与服务支出 | 260.00 | | 260.00 |
| 20608 | 科技交流与合作 | 199.00 | | 199.00 |
| 2060801 | 国际交流与合作 | 199.00 | | 199.00 |
| 20609 | 科技重大项目 | 1,445.00 | | 1,445.00 |
| 2060901 | 科技重大专项 | 400.00 | | 400.00 |
| 2060902 | 重点研发计划 | 1,045.00 | | 1,045.00 |
| 20699 | 其他科学技术支出 | 183.00 | | 183.00 |
| 2069999 | 其他科学技术支出 | 183.00 | | 183.00 |
| 208 | 社会保障和就业支出 | 7,318.46 | 7,318.46 | |
| 20805 | 行政事业单位养老支出 | 7,318.46 | 7,318.46 | |
| 2080502 | 事业单位离退休 | 355.04 | 355.04 | |
| 2080505 | 机关事业单位基本养老保险缴费支出 | 3,140.53 | 3,140.53 | |
| 2080506 | 机关事业单位职业年金缴费支出 | 1,570.27 | 1,570.27 | |
| 2080599 | 其他行政事业单位养老支出 | 2,252.61 | 2,252.61 | |
| 210 | 卫生健康支出 | 4,958.74 | 4,600.44 | 358.30 |
| 21011 | 行政事业单位医疗 | 4,600.44 | 4,600.44 | |

| 支出功能分类科目 | | 2022年预算数 | | |
|----------|----------|----------|----------|--------|
| 科目编码 | 科目名称 | 合计 | 基本支出 | 项目支出 |
| 2101102 | 事业单位医疗 | 2,586.53 | 2,586.53 | |
| 2101103 | 公务员医疗补助 | 2,013.91 | 2,013.91 | |
| 21099 | 其他卫生健康支出 | 358.30 | | 358.30 |
| 2109999 | 其他卫生健康支出 | 358.30 | | 358.30 |
| 221 | 住房保障支出 | 2,894.32 | 2,894.32 | |
| 22102 | 住房改革支出 | 2,894.32 | 2,894.32 | |
| 2210201 | 住房公积金 | 2,894.32 | 2,894.32 | |

一般公共预算基本支出表

单位名称：青海大学（高校汇总）

单位：万元

| 支出经济分类科目 | | 2022年基本支出 | | |
|----------|----------------|-----------|-----------|----------|
| 科目编码 | 科目名称 | 合计 | 人员经费 | 公用经费 |
| | 合计 | 42,946.84 | 41,946.84 | 1,000.00 |
| 301 | 工资福利支出 | 38,718.44 | 38,718.44 | |
| 30101 | 基本工资 | 8,335.39 | 8,335.39 | |
| 30102 | 津贴补贴 | 8,357.49 | 8,357.49 | |
| 30107 | 绩效工资 | 10,312.60 | 10,312.60 | |
| 30108 | 机关事业单位基本养老保险缴费 | 3,140.53 | 3,140.53 | |
| 30109 | 职业年金缴费 | 1,570.27 | 1,570.27 | |
| 30110 | 职工基本医疗保险缴费 | 2,532.53 | 2,532.53 | |
| 30111 | 公务员医疗补助缴费 | 1,447.16 | 1,447.16 | |
| 30112 | 其他社会保障缴费 | 120.60 | 120.60 | |
| 30113 | 住房公积金 | 2,894.32 | 2,894.32 | |
| 30199 | 其他工资福利支出 | 7.55 | 7.55 | |
| 302 | 商品和服务支出 | 1,000.00 | | 1,000.00 |
| 30202 | 印刷费 | 350.00 | | 350.00 |
| 30205 | 水费 | 150.00 | | 150.00 |
| 30208 | 取暖费 | 500.00 | | 500.00 |
| 30299 | 其他商品和服务支出 | | | |
| 303 | 对个人和家庭的补助 | 3,228.40 | 3,228.41 | |
| 30301 | 离休费 | 355.04 | 355.04 | |
| 30302 | 退休费 | 2,208.45 | 2,208.45 | |
| 30305 | 生活补助 | 44.16 | 44.16 | |
| 30307 | 医疗费补助 | 620.75 | 620.75 | |
| 30308 | 助学金 | | | |
| 30309 | 奖励金 | | | |
| 30399 | 其他对个人和家庭的补助 | | | |

| 支出经济分类科目 | | 2022年基本支出 | | |
|----------|-------------|-----------|------|------|
| 科目编码 | 科目名称 | 合计 | 人员经费 | 公用经费 |
| 310 | 资本性支出 | | | |
| 31007 | 信息网络及软件购置更新 | | | |
| 31022 | 无形资产购置 | | | |
| 31099 | 其他资本性支出 | | | |
| 399 | 其他支出 | | | |
| 39999 | 其他支出 | | | |

一般公共预算“三公”经费支出表

单位名称：青海大学（高校汇总）

单位：万元

| 上年预算数 | | | | | 2022年预算数 | | | | | | |
|-------|-----------|------------|---------|---------|----------|----|-----------|------------|---------|---------|-------|
| 合计 | 因公出国(境)费用 | 公务用车购置及运行费 | | | 公务接待费 | 合计 | 因公出国(境)费用 | 公务用车购置及运行费 | | | 公务接待费 |
| | | 小计 | 公务用车购置费 | 公务用车运行费 | | | | 小计 | 公务用车购置费 | 公务用车运行费 | |
| 80.00 | | 80.00 | | 80.00 | | | | | | | |

政府性基金预算支出表

单位名称：青海大学（高校汇总）

单位：万元

| 支出功能分类科目 | | 2022年预算数 | | |
|----------|------|----------|------|------|
| 科目编码 | 科目名称 | 合计 | 基本支出 | 项目支出 |
| | 合计 | | | |

注：本单位2022年没有政府性基金预算支出，故本表无数据。

国有资本经营预算支出情况表

单位名称：青海大学（高校汇总）

单位：万元

| 功能分类科目 | | 国有资本经营预算支出 | | |
|--------|------|------------|---------|------|
| 科目编码 | 科目名称 | 小计 | 其中：基本支出 | 项目支出 |
| | 合计 | | | |
| | | | | |

注：本单位2022年没有国有资本经营预算支出，故本表无数据。

第三部分 单位预算情况说明

一、关于青海大学（高校汇总）2022年单位收支预算情况的总体说明

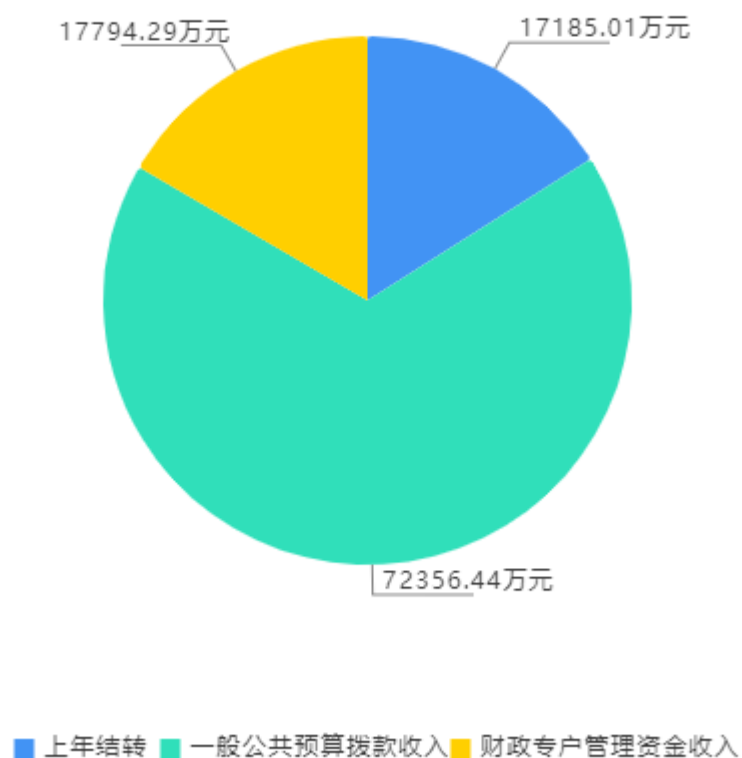
按照综合预算的原则，青海大学（高校汇总）所有收入和支出均纳入部门预算管理。收入包括：一般公共预算拨款收入72,356.44万元、财政专户管理资金收入17,794.29万元、上年结转17,185.01万元；支出包括：教育支出85,385.65万元、科学技术支出5,045.89万元、社会保障和就业支出7,382.66万元、卫生健康支出5,894.18万元、农林水支出562.58万元、商业服务业等支出13.30万元、住房保障支出2,894.32万元、其他支出157.16万元。

青海大学（高校汇总）2022年收支总预算107,335.74万元。

二、关于青海大学（高校汇总）2022年单位收入预算情况说明

青海大学（高校汇总）2022年收入预算107,335.74万元，其中：上年结转17,185.01万元，占16.01%；一般公共预算拨款收入72,356.44万元，占67.41%；财政专户管理资金收入17,794.29万元，占16.58%。

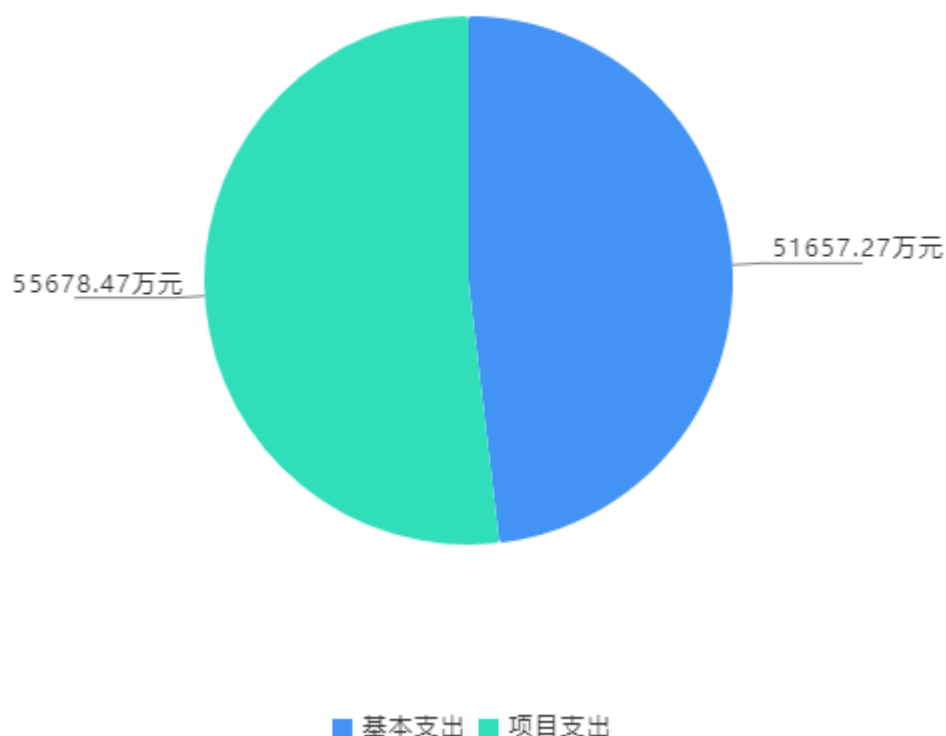
2022年收入预算构成图



三、关于青海大学（高校汇总）2022年单位支出预算情况说明

青海大学（高校汇总）2022年支出预算107,335.74万元，其中：基本支出51,657.27万元，占48.13%；项目支出55,678.47万元，占51.87%。

2022年支出预算构成图

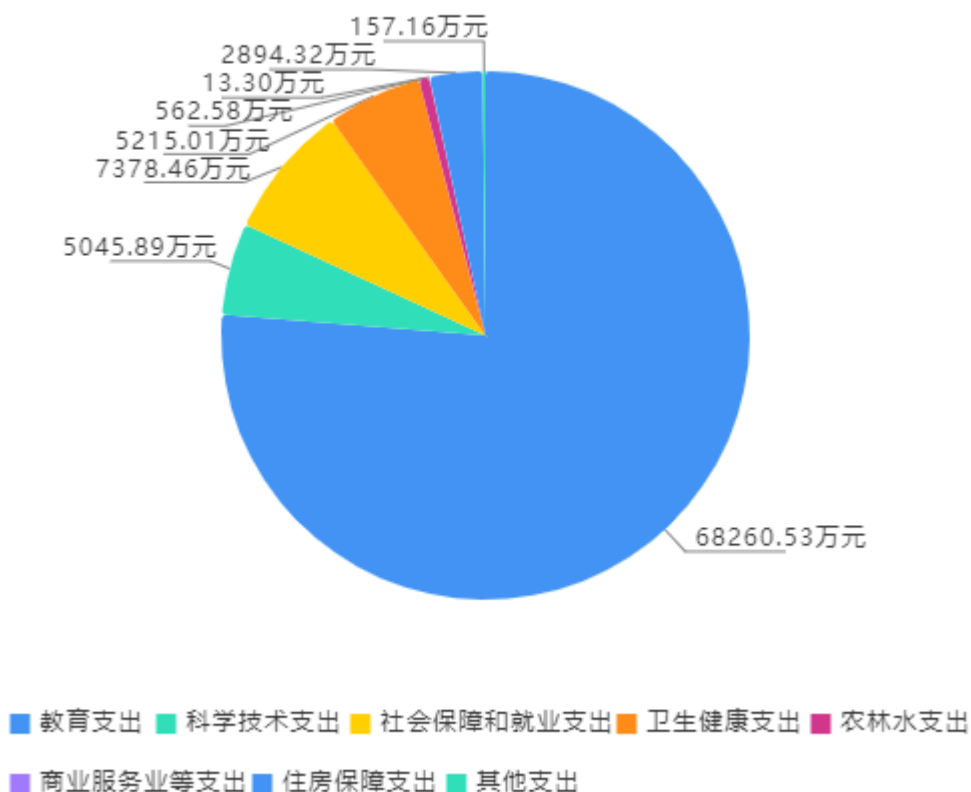


四、关于青海大学（高校汇总）2022年财政拨款收支预算情况的总体说明

青海大学（高校汇总）2022年财政拨款收支总预算89,527.25万元，比上年减少741.03万元，主要是一般公共预算财政拨款基本支出比上年增加740.62万元、一般公共预算财政拨款项目支出比上年增加23.68万元(2022年财政拨款收入不含上年结转资金)，政府性基金预算支出比上年减少1505.33万元。收入包括：一般公共预算当年拨款收入72,356.44万元，上年结转17,013.65万元；政府性基金预算当年拨款收入0.00万元，上年结转157.16万元。支出包括：教育支出68,260.53万元，科学技术支出5,045.89万

元，社会保障和就业支出7,378.46万元，卫生健康支出5,215.01万元，农林水支出562.58万元，商业服务业等支出13.30万元，住房保障支出2,894.32万元，其他支出157.16万元。

2022年财政拨款预算支出



五、关于青海大学（高校汇总）2022年一般公共预算当年拨款情况说明

（一）一般公共预算当年拨款规模变化情况。

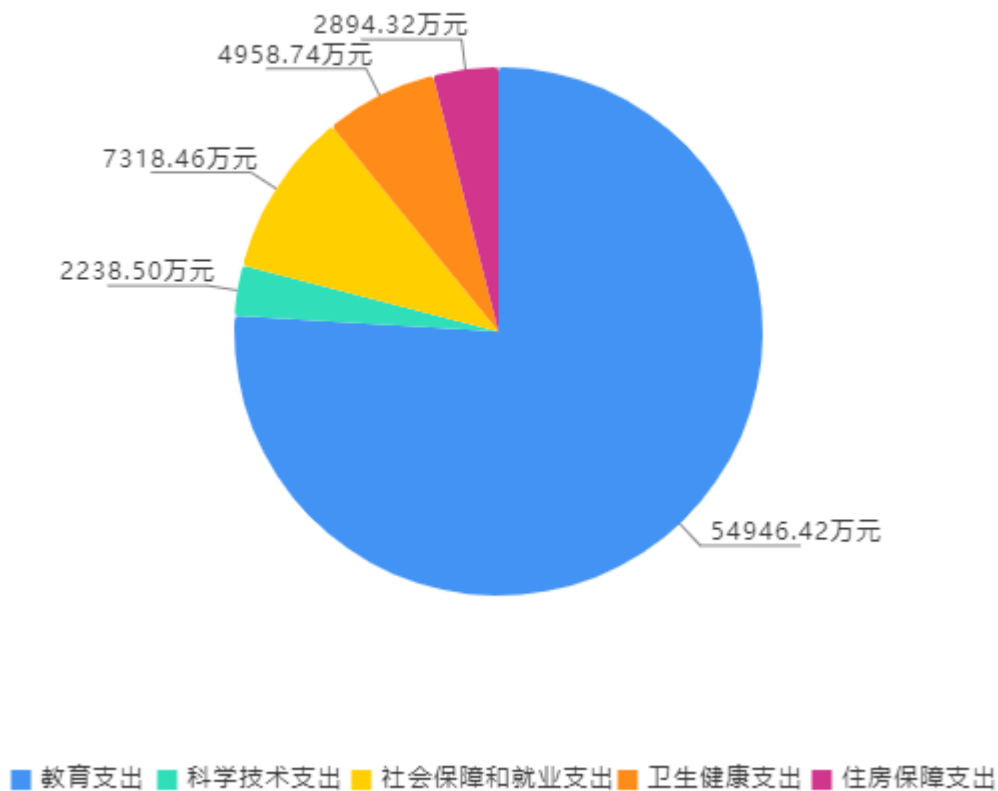
青海大学（高校汇总）2022年一般公共预算当年拨款72,356.44万元，比上年减少16,249.35万元，主要是教育支出比上年减少12668.64万元，科学技术支出比上年减少3536.41万元，社会保障就业支出比上年增加176.54万元，卫生健康支出较比上年增加292.69万元，农林水支出比上年减少551.30万元，商业服务业等支出比上年减少20.00万元，住房保障支出比上年

增加57.77 万元所致。（2022年一般公共预算数年财政拨款不含上年结转资金）

（二）一般公共预算当年拨款结构情况。

教育（类）支出54,946.42万元，占75.94%；科学技术（类）支出2,238.50万元，占3.09%；社会保障和就业（类）支出7,318.46万元，占10.11%；卫生健康（类）支出4,958.74万元，占6.85%；住房保障（类）支出2,894.32万元，占4.00%。

2022年财政拨款预算支出构成



（三）一般公共预算当年拨款具体使用情况。

1、一般公共服务205（类）02（款）05（项）高等教育2022年预算数为54,946.42万元，比上年减少12,668.64万元，下降18.74%。主要是财政拨款不含上年结转。

2、一般公共服务206（类）02（款）99（项）其他基础研究支出2022年预算数为140万元，比上年增加140万元，增长100%。主

要是2022年新增加项目。

3、一般公共服务206（类）05（款）03（项）科技条件专项2022年预算数为11.5万元，比上年减少272.5万元，下降95.95%。主要是科研专项结转减少及预算功能科目调整。

4、一般公共服务206（类）05（款）99（项）其他科技条件与服务支出2022年预算数为260.00万元，比上年增加200.00万元，增长333.33%。主要是科研专项项目增加。

5、一般公共服务206（类）08（款）01（项）国际交流与合作2022年预算数为199.00万元，比上年增加了199.00万元，增长100%。主要是2022年新增加项目。

6、一般公共服务206（类）09（款）01（项）科技重大专项2022年预算数为400.00万元，比上年增加250万元，增长166.67%。主要是科研专项项目增加。

7、一般公共服务206（类）09（款）02（项）重点研发计划2022年预算数为1,045.00万元，比上年增加1,045.00万元，增长100%。主要是2022年新增加项目。

8、一般公共服务206（类）99（款）99（项）其他科技技术支出2022年预算数为183.00万元，比上年减少3916.91万元，下降95.54%。主要是科研财政拨款不含上年结转及预算功能科目调整。

9、一般公共服务208（类）05（款）02（项）事业单位离22.88万元，下降6.05%。主要是离休人员减少导致拨款下降。

10、一般公共服务208（类）05（款）05（项）事业单位基本养老保险缴费支出2022年预算数为3,140.53万元，比上年增加54.78万元，增长1.78%。主要是在职人员工资基数增加。

11、一般公共服务208（类）05（款）06（项）事业单位职业年金缴费支出2022年预算数为1570.27万元，比上年增加27.39万元，增长1.78%。主要是在职人员工资基数增加。

12、一般公共服务208（类）05（款）99（项）其他事业单位养老支出2022年预算数为2,252.61万元，比上年增加117.25万元，增长5.49%。主要是退休人员养老支出增加。

13、一般公共服务210（类）11（款）02（项）事业单位医疗支出2022年预算数为2,586.53万元，比上年增加44.55万元，增长1.75%。主要是医疗补助经费、生育保险等经费增加。

14、一般公共服务210（类）11（款）03（项）公务员医疗补助2022年预算数为2,013.91万元，比上年增加71.27万元，增长3.67%。主要是公务员医疗补助经费预算增加。

15、一般公共服务210（类）99（款）99（项）其他卫生健康支出2022年预算数为358.30万元，比上年增加213.75万元，增长186.60%。主要是财政项目增加，导致其他卫生健康支出预算增加。

16、一般公共服务221（类）02（款）01（项）住房公积金2022年预算数为2,894.32万元，比上年增加57.77万元，增长2.04%。主要是在职人员工资基数增加。

六、关于青海大学（高校汇总）2022年一般公共预算基本支出情况说明

青海大学（高校汇总）2022年一般公共预算基本支出42,946.84万元，其中：

人员经费 41,946.84万元，主要包括：基本工资8,335.39万元，津贴补贴8,357.49万元，绩效工资10,312.60万元，机关事业单位基本养老保险缴费3,140.53万元，职业年金缴费1,570.27万元，职工基本医疗保险缴费2,532.53万元，公务员医疗补助缴费1,447.16万元，其他社会保障缴费120.60万元，住房公积金2,894.32万元，其他工资福利支出7.55万元，离休费355.04万元，退休费2,208.45万元，生活补助44.16万元，医疗费补助620.75万元；

公用经费 1,000.00万元，主要包括：印刷费350.00万元，水费150.00万元，取暖费500.00万元。

七、关于青海大学（高校汇总）2022年一般公共预算“三公”经费预算情况说明

青海大学（高校汇总）2022年一般公共预算“三公”经费预算数为0.00万元，比上年减少80.00万元，其中：因公出国（境）费0.00万元，增加0.00万元；公务用车购置及运行费0.00万元，减少80.00万元；公务接待费0.00万元，增加0.00万元。2022年“三公”经费预算比上年减少主要是2022年一般公共预算财政拨款没有安排“三公”经费支出。

八、关于青海大学（高校汇总）2022年政府性基金预算支出情况的说明

青海大学（高校汇总）2022年没有使用政府性基金预算拨款安排的支出。

九、关于青海大学（高校汇总）2022年国有资本经营预算支出情况的说明

青海大学（高校汇总）2022年没有使用国有资本经营预算的支出。

十、其他重要事项的情况说明

（一）机关运行经费安排情况。

2022年青海大学（高校汇总）2022年青海大学本级机关运行经费财政拨款预算0万元，上年预算0万元，无增减变动。主要是我校为财政补助事业单位，没有机关运行经费预算安排。

（二）政府采购安排情况。

2022年青海大学（高校汇总）2022年青海大学本级政府采购预算总额17810.65万元，其中：政府采购货物预算17810.65万元、政府采购工程预算0万元、政府采购服务预算0万元。

（三）国有资产占有使用情况。

截至2021年12月底，青海大学（高校汇总）共有车辆44辆，其中，省级领导干部用车0辆、厅级领导干部用车2辆、一般公务用车6辆、一般执法执勤用车0辆、特种专业技术用车3辆、其他用车33辆。单价50万元以上通用设备141台（套），单价100万元以上专用设备63台（套）。

（四）绩效目标设置情况。

2022年青海大学（高校汇总）预算均实行绩效管理，涉及项目64个，预算金额38,493.46万元。

2022年单位预算项目支出绩效目标公开表

| 单位名称 | 项目名称 | 项目类别 | 预算数(万元) | 一级指标 | 二级指标 | 三级指标 | 指标性质 | 绩效指标值 | 度量单位 | 权重 |
|---------------------------------------------|---------------------------------------------------------|---------------|-----------|------------------|------------------|---------------------|-------|-------|------|----|
| 合计: | | | 38,493.46 | | | | | | | |
| 112001-青海大学(本级) | 63000021 T0000000 06276-偿还债务本金及利息 | 部门项目 | 946.00 | 产出指标 | 数量指标 | 偿还银行贷款利息次数 | = | 12 | 次 | 20 |
| | | | | | 质量指标 | 付息金额准确率 | ≥ | 99 | % | 20 |
| | | | | | 时效指标 | 按期偿还率 | ≥ | 99 | % | 10 |
| | | | | 效益指标 | 可持续影响指标 | 减少债务压力,确保学校信用度 | 定性 | 优良中低差 | | 30 |
| | 满意度指标 | 服务对象满意度指标 | 贷款银行满意度 | ≥ | 99 | % | 10 | | | |
| | 63000021 T0000000 06279-教学业务费 | 部门项目 | 3,937.86 | 产出指标 | 数量指标 | 经费投入院系数量 | = | 22 | 个 | 20 |
| | | | | | 质量指标 | 达到教育部本科教学投入完成率 | ≥ | 95 | % | 20 |
| | | | | | 时效指标 | 教学业务开展及时率 | ≥ | 98 | % | 10 |
| | | | | 效益指标 | 社会效益指标 | 提高办学条件和教学水平 | 定性 | 优良中低差 | | 30 |
| | | | | 满意度指标 | 服务对象满意度指标 | 学生满意度 | ≥ | 80 | % | 5 |
| | 教师满意度 | 教师满意度 | ≥ | 90 | % | 5 | | | | |
| | 63000021 T0000000 06282-条件改善经费 | 部门项目 | 300.00 | 产出指标 | 数量指标 | 采购办公设备数量 | ≥ | 180 | 台 | 10 |
| | | | | | 质量指标 | 政府采购率 | ≥ | 98 | % | 10 |
| | | | | | 时效指标 | 项目按时完成率 | ≥ | 80 | % | 20 |
| | | | | 效益指标 | 可持续发展指标 | 改善办学条件 | 定性 | 优良中低差 | | 30 |
| | | | | 满意度指标 | 服务对象满意度指标 | 职工满意度 | ≥ | 95 | % | 5 |
| | 学生满意度 | 学生满意度 | ≥ | 95 | % | 5 | | | | |
| | 63000021 T0000000 06285-学生资助补助经费一本专科国家助学金、国家励志奖学金 | 转移性项目 | 2,211.80 | 产出指标 | 数量指标 | 国家助学金、励志奖学金发放人数 | ≥ | 3110 | 人 | 10 |
| | | | | | 质量指标 | 助学金、励志奖学金发放覆盖率 | ≥ | 31 | % | 10 |
| | | | | | 时效指标 | 项目按时完成率 | ≥ | 98 | % | 20 |
| | | | | | 时效指标 | 项目按时完成率 | ≥ | 95 | % | 10 |
| | | | | 效益指标 | 社会效益指标 | 有效缓解贫困家庭学生的家庭经济压力 | 定性 | 优良中低差 | | 10 |
| | | | | 可持续影响指标 | 提升学风建设、提高学校社会知名度 | 定性 | 优良中低差 | | 10 | |
| | | | | 可持续影响指标 | 增强学生学习、个人发展方面的动力 | 定性 | 优良中低差 | | 10 | |
| | 满意度指标 | 服务对象满意度指标 | 学生满意度 | ≥ | 95 | % | 10 | | | |
| | 63000021 T0000000 06286-学生资助补助经费一研究生助学金、学业奖学金 | 转移性项目 | 2,560.10 | 产出指标 | 数量指标 | 研究生国家助学金、学业奖学金发放人数 | ≥ | 4500 | 人 | 5 |
| | | | | | 质量指标 | 研究生国家助学金、学业奖学金发放准确率 | ≥ | 95 | % | 5 |
| | | | | | 时效指标 | 项目按时完成率 | ≥ | 95 | % | 5 |
| | | | | | 成本指标 | 硕士研究生国家助学金发放人均标准 | = | 6000 | 元/人年 | 10 |
| | | | | | | 博士研究生学业奖学金发放人均标准 | = | 10000 | 元/人年 | 5 |
| | | | | | | 博士研究生国家助学金发放人均标准 | = | 13000 | 元/人年 | 10 |
| | | | | 硕士研究生学业奖学金发放人均标准 | = | 8000 | 元/人年 | 10 | | |
| 效益指标 | | | | 社会效益指标 | 缓解贫困学生的家庭经济压力 | 定性 | 优良中低差 | | 7.5 | |
| | | | | 社会效益指标 | 提高生活待遇、激励勤奋学习 | 定性 | 优良中低差 | | 7.5 | |
| | | | | 可持续影响指标 | 持续扶贫工作 | 定性 | 优良中低差 | | 7.5 | |
| 可持续影响指标 | | | | 提升学风建设,提高学校社会知名度 | 定性 | 优良中低差 | | 7.5 | | |
| 满意度指标 | 服务对象满意度指标 | 研究生国家助学金学生满意度 | ≥ | 95 | % | 5 | | | | |
| | 服务对象满意度指标 | 研究生学业奖学金学生满意度 | ≥ | 95 | % | 5 | | | | |
| 63000021 T0000000 06289-学生资助补助经费一青海省外 | 转移性项目 | 18.40 | 产出指标 | 数量指标 | 奖学金覆盖学生数 | ≥ | 4 | 人 | 15 | |
| | | | | 质量指标 | 学生生活补助发放准确率 | ≥ | 95 | % | 15 | |
| | | | | 时效指标 | 奖学金发放及时率 | ≥ | 98 | % | 10 | |
| | | | | 成本指标 | 每个学生奖学金金额 | = | 36800 | 元/人年 | 10 | |
| | | | 效益指标 | 社会效益指标 | 提升国际影响力 | 定性 | 优良中低差 | | 15 | |

| | | | | | | | | | | |
|--------------------------------------------------------|-------------------------------------------------------|-----------|----------------------|-----------------------------------------------|---------------------|------------------|-------|-------|-------------|----|
| 112001-青海大学(本级) | 国留学政府奖学金 | | 数量指标 | 可持续影响指标 | 持续提升学校知名度 | 定性 | 优良中低差 | | 15 | |
| | | | 满意度指标 | 服务对象满意度指标 | 来华留学生满意度 | ≥ | 95% | | 10 | |
| | 63000021 T0000000 06310-日常运行经费 | 部门项目 | 3,000.00 | 产出指标 | 数量指标 | 后勤保障面积 | ≥ | 3000 | 亩 | 20 |
| | | | | | 质量指标 | 后勤保障工作标准达标率 | ≥ | 95% | | 10 |
| | | | | | 时效指标 | 项目按时完成率 | ≥ | 95% | | 20 |
| | | | | 效益指标 | 可持续影响指标 | 提升后勤服务保障能力 | 定性 | 优良中低差 | | 15 |
| | | | | | | 确保职能部门服务质量 | 定性 | 优良中低差 | | 15 |
| | 满意度指标 | 服务对象满意度指标 | 职工满意度 | ≥ | 90% | | 5 | | | |
| | 63000021 T0000000 06986-高等教育综合实力提升计划-改善基本办学条件 | 部门项目 | 1,200.00 | 产出指标 | 数量指标 | 经费覆盖教学部门数量 | ≥ | 21 | 个 | 10 |
| | | | | | 质量指标 | 教职工通勤车保障率 | ≥ | 95% | | 20 |
| | | | | | 时效指标 | 项目按时完成率 | ≥ | 95% | | 20 |
| | | | | 效益指标 | 可持续发展指标 | 促进学校办学水平持续提升 | 定性 | 优良中低差 | | 15 |
| | | | | | | 保障水电暖开支,确保学校服务质量 | 定性 | 优良中低差 | | 15 |
| | 满意度指标 | 服务对象满意度指标 | 教职工满意度 | ≥ | 90% | | 10 | | | |
| | 63000021 T0000000 07067-中央支持地方高校改革发展资金-高原医学一流学科 | 部门项目 | 500.00 | 产出指标 | 数量指标 | 培养博士研究生(毕业)数量 | ≥ | 6 | 名 | 5 |
| | | | | | | 对外共享服务机时 | ≥ | 1000 | 小时 | 5 |
| | | | | | | 申请国家级、省部级项目数 | ≥ | 4 | 项 | 5 |
| | | | | | | 申请和授权国家发明专利数 | ≥ | 1 | 项 | 5 |
| | | | | | | 发表科研论文数 | ≥ | 10 | 篇 | 5 |
| | | | | | 质量指标 | 项目验收合格率 | = | 100% | | 10 |
| | | | | 效益指标 | 可持续发展指标 | 临床医学专业本科生教学覆盖率 | ≥ | 90% | | 5 |
| | | | | | | 政府采购率 | ≥ | 95% | | 5 |
| | | | | | | 项目完成及时率 | ≥ | 95% | | 5 |
| | | | | 社会效益指标 | 可持续发展指标 | 国家战略需求方面高原医学服务 | 定性 | 优良中低差 | | 10 |
| | | | | | | 高原医学研究平台校外共享服务 | 定性 | 优良中低差 | | 10 |
| | | | | 满意度指标 | 服务对象满意度指标 | 学生满意度 | ≥ | 90% | | 5 |
| | | | | 63000021 T0000000 07909-医疗服务与保障能力提升补助资金 | 转移性项目 | 358.30 | 产出指标 | 数量指标 | 中医药专项涉及团队数量 | = |
| 质量指标 | 农村订单定向免费医学生招收完成率 | ≥ | 95% | | | | | | 10 | |
| 时效指标 | 定向生生活补助发放及时率 | ≥ | 95% | | | | | | 20 | |
| 效益指标 | 可持续发展指标 | 成本指标 | 学生教材款金额 | | | | ≥ | 700 | 元/人 | 10 |
| | | 社会效益指标 | 履约的农村订单定向免费医学生岗位落实情况 | | | | 定性 | 优良中低差 | | 30 |
| 满意度指标 | 服务对象满意度指标 | 学生满意度 | ≥ | | | | 80% | | 10 | |
| 63000021 T0000000 08468-中央支持地方高校改革发展-应用经济学重点学科建设 | 部门项目 | 40.00 | 产出指标 | 数量指标 | 申报各级各类项目 | ≥ | 10 | 项 | 5 | |
| | | | | | 获批各级各类项目 | ≥ | 4 | 项 | 5 | |
| | | | | | 发表论文 | ≥ | 3 | 篇 | 10 | |
| | | | | | 出版专著 | ≥ | 4 | 本 | 10 | |
| | | | | 质量指标 | 本科生就业率 | ≥ | 90% | | 5 | |
| | | | | | 研究生毕业率 | ≥ | 95% | | 5 | |
| | | | 时效指标 | 项目完成及时率 | ≥ | 95% | | 10 | | |
| | | | 社会效益指标 | 可持续发展指标 | 完成政府或企业提供专业咨询 | 定性 | 优良中低差 | | 15 | |
| | | | | | 提高教师教学水平 | 定性 | 优良中低差 | | 15 | |
| | | | 满意度指标 | 服务对象满意度指标 | 学生满意度 | ≥ | 95% | | 5 | |
| | | | | | 教师满意度 | ≥ | 95% | | 5 | |
| | | | | | 升级创新创业管理平台数 | ≥ | 1 | 个 | 5 | |
| | | | 产出指标 | 数量指标 | 举办或参加国家级和省级各类双创比赛场次 | ≥ | 10 | 场次 | 6 | |
| | | | | | 学生在省级和国家级双创竞赛中获奖项目数 | ≥ | 26 | 项 | 6 | |
| | | | | | 开展各类创新创业培训、讲座场次 | ≥ | 20 | 场次 | 4 | |
| 建设创新工坊数 | ≥ | 3 | | | 个 | 4 | | | | |

| | | | | | | | | | | | | | |
|-------------------------|-----------------------------------------------------------------------------------------------|-------------------------------------------------------------------------|---------------|-----------------------------------------------------------------------|------------------------|---------------|--------------|-------------|-----------|-----------|------|----|---|
| 112001- 青海大学（本 级） | 63000021 T0000000 08483-中 央支持地 方高校改 革发展 ——创新 创业教育 | 部门项目 | 200.00 | 质量指标 | 立项大学生创新创业训练计划项目数 | ≥ | 50 | 项 | 5 | | | | |
| | | | | | 参加创新创业培训项目人次 | ≥ | 3000 | 人数 | 6 | | | | |
| | | | | | 每年在“互联网+”、“挑战杯”国赛中的获奖率 | ≥ | 90 | % | 5 | | | | |
| | | | | | 学生参加创新创业活动率 | ≥ | 25 | % | 5 | | | | |
| | | | | 效益指标 | 时效指标 | 项目完成及时率 | ≥ | 95 | % | 4 | | | |
| | | | | | | 社会效益指标 | 为社会输送创新创业类人才 | 定性 | 优良中 低差 | | 10 | | |
| | | | | | | | 可持续发展指标 | 提升大学生就业创业能力 | 定性 | 优良中 低差 | 10 | | |
| | | | | 可持续发展影响指标 | 持续促进学生创新意识、创业能力发展水平 | 定性 | 优良中 低差 | | 10 | | | | |
| | | | | | 满意度指标 | 服务对象满意度指标 | 学生满意度 | ≥ | 95 | % | 5 | | |
| | | | | 指导教师满意度 | | | ≥ | 95 | % | 5 | | | |
| | | | | 63000021 T0000000 08526-中 央支持地 方高校改 革发展- 本科教学 工程 | 部门项目 | 300.00 | 产出指标 | 数量指标 | 教师培训人次 | ≥ | 1000 | 人次 | 8 |
| | | | | | | | | | 教材建设项目 | ≥ | 5 | 项 | 8 |
| | | | | | | | | | 课程建设项目 | ≥ | 50 | 门 | 8 |
| 教学研究与改革项目 | ≥ | 30 | 项 | | | | | | 8 | | | | |
| 质量指标 | 教师培训合格率 | ≥ | 90 | | | | % | 8 | | | | | |
| | 时效指标 | 项目完成及时率 | ≥ | | | | 95 | % | 10 | | | | |
| 效益指标 | 社会效益指标 | 提高人才培养质量 | 定性 | | | | 优良中 低差 | | 15 | | | | |
| | | 可持续发展影响指标 | 教师教学与研究能力持续提升 | | | | 定性 | 优良中 低差 | 15 | | | | |
| 满意度指标 | 服务对象满意度指标 | 教师满意度 | ≥ | | | | 90 | % | 10 | | | | |
| | | 产出指标 | 数量指标 | | | | 学科专业竞赛项目数 | ≥ | 20 | 项 | 10 | | |
| 支持一流本科专业建设项目 | ≥ | | | | | | 15 | 项 | 10 | | | | |
| 支持建设本科人才培养模式改革实验班 | ≥ | | | | | | 5 | 项 | 10 | | | | |
| 质量指标 | 免试直推研究生“双一流”高校录取率 | | | | | | ≥ | 90 | % | 10 | | | |
| 效益指标 | 可持续发展影响指标 | 提升本科专业内涵建设 | 定性 | 优良中 低差 | 级 | 10 | | | | | | | |
| | | 提高人才培养质量 | 定性 | 优良中 低差 | 级 | 10 | | | | | | | |
| | | 提高学科竞赛质量 | 定性 | 优良中 低差 | 级 | 10 | | | | | | | |
| 满意度指标 | 服务对象满意度指标 | 学生满意度 | ≥ | 90 | % | 10 | | | | | | | |
| | | 63000021 T0000000 08660-中 央支持地 方高校改 革发展- 人才培养 模式改革 | 部门项目 | 410.00 | 产出指标 | 数量指标 | 新建虚拟仿真实验课程 | ≥ | 2 | 门 | 5 | | |
| 购置软件数量 | ≥ | | | | | | 5 | 套 | 5 | | | | |
| 本科生参与教师科研项目人数 | ≥ | | | | | | 4 | 人 | 5 | | | | |
| 申报课程建设、教研教改项目数 | ≥ | | | | | | 1 | 项 | 5 | | | | |
| 质量指标 | 政府采购率 | | | | ≥ | 90 | % | 5 | | | | | |
| | 本科毕业论文（设计）通过率 | | | | ≥ | 90 | % | 5 | | | | | |
| | 本科生升学率 | | | | ≥ | 13 | % | 5 | | | | | |
| | 软件使用率 | | | | ≥ | 95 | % | 10 | | | | | |
| 时效指标 | 项目完成及时率 | | | | ≥ | 90 | % | 5 | | | | | |
| 效益指标 | 可持续发展指标 | | | | 提升实践教学水平 | 定性 | 优良中 低差 | | 15 | | | | |
| | | | | | 可持续发展影响指标 | 持续优化课程质量 | 定性 | 优良中 低差 | 15 | | | | |
| 满意度指标 | 服务对象满意度指标 | | | | 师生满意度 | ≥ | 80 | % | 5 | | | | |
| | | | | | 使用人员满意度 | ≥ | 80 | % | 5 | | | | |
| 112001- 青海大学（本 级） | 63000021 T0000000 09318-中 央支持地 方高校改 革发展- 三江源生 态与高原 农牧业国 家重点实 验室 | 部门项目 | 600.00 | 产出指标 | 数量指标 | 出版专著、译著 | ≥ | 1 | 篇（部） | 5 | | | |
| | | | | | | 获批专利 | ≥ | 2 | 项 | 5 | | | |
| | | | | | | 获得创新型成果 | ≥ | 2 | 项 | 10 | | | |
| | | | | | | 国际学术期刊发表SCI论文 | ≥ | 50 | 篇（部） | 10 | | | |
| | | | | 质量指标 | 研究生毕业合格率 | ≥ | 95 | % | 10 | | | | |
| | | | | | 仪器设备使用率 | ≥ | 85 | % | 5 | | | | |
| | | | | | 时效指标 | 项目完成及时率 | ≥ | 95 | % | 5 | | | |
| | | | | 效益指标 | 可持续发展 | 项目可持续发挥作用期限 | 定性 | 优良中 低差 | | 15 | | | |

| 项目代码 | 项目名称 | 部门项目 | 投资额 | 双盲指标 | | 指标 | 单位 | 权重 | 备注 | | |
|------------------------------------------------------------------------------|-----------|--------------|-----------------|-------------------------------------------------------------------------------|-----------|---------------|--------------|------------|-------|----------------|----|
| | | | | 数量 | 质量 | | | | | | |
| 63000021 T0000000 10214-高等 教育综合实 力提升计划- 校园基础设 施更新和节 能改造 | | | 505.00 | 满意度指标 | 服务对象满意度指标 | 提高科研教学水平 | 定性 | 优良中低差 | 15 | | |
| | | | | | | 服务对象满意度 | ≥ | 85% | 5 | | |
| | | | | 产出指标 | 数量指标 | 建设(改造、修缮)工程数量 | ≥ | 10个 | 5 | | |
| | | | | | | 质量指标 | 维修改造后设施使用率 | ≥ | 90% | 10 | |
| | | | | 时效指标 | 项目按计划开工率 | 竣工验收合格率 | ≥ | 95% | 20 | | |
| | | | | | | 项目按计划完工率 | ≥ | 98% | 5 | | |
| | | | | 成本指标 | 超概算项目比例 | 项目按计划完工率 | ≥ | 95% | 5 | | |
| | | | | | | 超概算项目比例 | ≤ | 5% | 5 | | |
| | | | | 效益指标 | 可持续发展指标 | 改善学习办学条件 | 定性 | 优良中低差 | 15 | | |
| | | | | | | 可持续发展指标 | 保证学校基础设施正常运行 | 定性 | 优良中低差 | 15 | |
| 满意度指标 | 服务对象满意度指标 | 师生满意度 | ≥ | 85% | 10 | | | | | | |
| 63000021 T0000000 10361-中央 支持地方高 校改革发展- 三江源生态 一流学科 | | | 3,000.00 | 产出指标 | 数量指标 | 建设学科团队数 | ≥ | 1个 | 5 | | |
| | | | | | | 发表论文数 | ≥ | 200篇 | 5 | | |
| | | | | | | 引进高层次人才数 | ≥ | 10名 | 5 | | |
| | | | | | | 获批国家级项目数 | ≥ | 15项 | 10 | | |
| | | | | | | 获得省部级奖数 | ≥ | 4项 | 5 | | |
| | | | | | | 选育新品种数 | ≥ | 3个 | 5 | | |
| | | | | 质量指标 | 研究生就业率 | 研究生就业率 | ≥ | 90% | 5 | | |
| | | | | | | 本科毕业生就业率 | ≥ | 85% | 5 | | |
| | | | | 时效指标 | 项目完成及时率 | 项目完成及时率 | ≥ | 95% | 5 | | |
| | | | | | | 生态效益指标 | 恢复、治理退化草地 | 定性 | 优良中低差 | 10 | |
| 效益指标 | 可持续发展指标 | 提高人才培养质量 | 定性 | 优良中低差 | 10 | | | | | | |
| | | 可持续发展指标 | 服务地方经济建设能力 | 定性 | 优良中低差 | 10 | | | | | |
| 满意度指标 | 服务对象满意度指标 | 在校师生满意度 | ≥ | 90% | 10 | | | | | | |
| 63000021 T0000000 10364-中央 支持地方高 校改革发展- 校园基础设 施更新和节 能改造 | | | 320.00 | 产出指标 | 数量指标 | 建设(改造、修缮)工程数量 | ≥ | 8个 | 5 | | |
| | | | | | | 质量指标 | 竣工验收合格率 | 竣工验收合格率 | ≥ | 95% | 20 |
| | | | | | | | | 维修改造后设施使用率 | ≥ | 90% | 10 |
| | | | | | | 时效指标 | 项目按计划开工率 | 项目按计划开工率 | ≥ | 98% | 5 |
| | | | | 项目按计划完工率 | ≥ | | | 95% | 5 | | |
| | | | | 成本指标 | 超概算项目比例 | 超概算项目比例 | ≤ | 5% | 5 | | |
| | | | | | | 可持续发展指标 | 改善学习办学条件 | 定性 | 优良中低差 | 15 | |
| | | | | 效益指标 | 可持续发展指标 | 保证学校基础设施正常运行 | 定性 | 优良中低差 | 15 | | |
| | | | | | | 服务对象满意度指标 | 师生满意度 | ≥ | 85% | 10 | |
| | | | | 63000021 T0000000 10378-中央 支持地方高 校改革发展- 计算机科学 与技术一流 本科专业 | | | 200.00 | 产出指标 | 数量指标 | 开展虚拟仿真实验教学项目建设 | ≥ |
| 获批各类课程建设、教研教改项目数 | ≥ | 4项 | 5 | | | | | | | | |
| 获得各级各类学科、创新创业竞赛奖项 | ≥ | 2项 | 3 | | | | | | | | |
| 每年线上线下教师学术交流 | ≥ | 30人次 | 7 | | | | | | | | |
| 每年学生实践实习人次 | ≥ | 100人次 | 3 | | | | | | | | |
| 质量指标 | 毕业生论文合格率 | 毕业生论文合格率 | ≥ | | | | | 90% | 10 | | |
| | | 政府采购率 | ≥ | | | | | 98% | 10 | | |
| | | 学生就业率 | ≥ | | | | | 90% | 4 | | |
| 时效指标 | 项目完成及时率 | 项目完成及时率 | ≥ | | | | | 95% | 5 | | |
| | | 社会效益指标 | 为社会培养高质量计算机专业人才 | | | | | 定性 | 优良中低差 | 10 | |
| 效益指标 | 可持续发展指标 | 改善学校教学条件 | 定性 | 优良中低差 | 10 | | | | | | |
| | | 可持续发展指标 | 提高教师专业水平 | 定性 | 优良中低差 | 10 | | | | | |
| 满意度指标 | 服务对象满意度指标 | 实习单位对学生满意度 | ≥ | 90% | 5 | | | | | | |
| | | 学生对专业满意率 | ≥ | 90% | 5 | | | | | | |
| 数量指标 | | 培养硕士毕业生 | ≥ | 200人 | 5 | | | | | | |
| | | 培养本科毕业生 | ≥ | 1600人 | 5 | | | | | | |
| | | 取得创新性成果 | ≥ | 3项 | 5 | | | | | | |
| | | 引进培养青年教学科研骨干 | ≥ | 40人 | 5 | | | | | | |

| | | | | | | | | | | | | |
|--------------------------------------------------|-----------------------------------------------------------|--------------------------------------------------|------------|-----------------|-----------------|--------------------|------------|------------|---------|-------|----|----|
| 112001-青海大学(本级) | 63000021 T0000000 10420-中央支持地方高校改革发展-人才高地建设 | 部门项目 | 455.00 | 产出指标 | 数量指标 | 引进培养首席科学家 | ≥ | 12 | 人 | 5 | | |
| | | | | | | 发表高水平收录论文 | ≥ | 200 | 篇 | 5 | | |
| | | | | | | 引进培养学术带头人 | ≥ | 38 | 人 | 5 | | |
| | | | | | | 引进培养教学科研创新团队 | = | 23 | 个 | 5 | | |
| | | | | | 质量指标 | 博士学位教师比例 | ≥ | 85 | % | 5 | | |
| | | | | 具有半年以上出国经历的年轻教师 | | ≥ | 20 | % | 5 | | | |
| | | | | 效益指标 | 社会效益指标 | 提升生态保护理论与技术水平 | 定性 | 高中低 | | 3 | | |
| | | | | | | 提高服务地方经济建设能力 | 定性 | 高中低 | | 4 | | |
| | | | | | | 提高学校知名度 | 定性 | 高中低 | | 4 | | |
| | | | | | | 提升服务生态产业能力 | 定性 | 高中低 | | 3 | | |
| | 提高人才培养质量 | 定性 | 高中低 | | | | 5 | | | | | |
| | 可持续影响指标 | 推动三江源区域可持续发展 | 定性 | | 高中低 | | 3 | | | | | |
| | | 发挥高层次人才引领示范作用 | 定性 | | 高中低 | | 4 | | | | | |
| | 满意度指标 | 服务对象满意度指标 | 科研人员工作满意度 | ≥ | 85 | % | 5 | | | | | |
| | | | 毕业生用人单位满意度 | ≥ | 85 | % | 5 | | | | | |
| | 63000021 T0000000 10569-中央支持地方高校改革发展-藏医学国家级一流本科专业建设 | 部门项目 | 90.00 | 产出指标 | 数量指标 | 购置设备数量 | ≥ | 100 | 台/套 | 15 | | |
| | | | | | | 质量指标 | 教师与学生仪器使用率 | ≥ | 80 | % | 10 | |
| | | | | | 设备安装调试合格率 | | ≥ | 95 | % | 10 | | |
| | | | | | 政府采购率 | | ≥ | 98 | % | 10 | | |
| | | | | | 时效指标 | 项目按时完成率 | ≥ | 95 | % | 5 | | |
| 效益指标 | | | | 社会效益指标 | 为社会培养输送高质量藏医药人才 | 定性 | 优良中低差 | | 5 | | | |
| | | | | | 可持续发展指标 | 促进试验课教学改革、提高人才培养水平 | 定性 | 优良中低差 | | 10 | | |
| | | | | | | 推进藏医学一流本科专业建设 | 定性 | 优良中低差 | | 5 | | |
| 可持续影响指标 | | | | 改善实验教学条件 | 定性 | 优良中低差 | | 10 | | | | |
| 满意度指标 | | | | 服务对象满意度指标 | 师生满意率 | ≥ | 90 | % | 10 | | | |
| 63000021 T0000000 11177-“三区”人才支持计划科技人员专项计划 | | | | 转移性项目 | 183.00 | 产出指标 | 数量指标 | 每年培训人数 | ≥ | 250 | 人次 | 20 |
| | | | | | | | | 质量指标 | 培训人员合格率 | ≥ | 90 | % |
| | | | | | | | 时效指标 | | 项目按时完成率 | ≥ | 90 | % |
| | | | | | | 效益指标 | 社会效益指标 | 培养科技创新创业人员 | 定性 | 优良中低差 | | 30 |
| | | | | | | 满意度指标 | 服务对象满意度指标 | 培训人员满意度 | ≥ | 95 | % | 10 |
| | 112001-青海大学(本级) | 63000021 T0000000 24193-中央支持地方改革发展-高层次人才培养 | 部门项目 | | | 1,000.00 | 产出指标 | 数量指标 | 引进博士人数 | ≥ | 40 | 名 |
| 国际合作与交流人员 | | | | ≥ | 5 | | | | 名 | 2 | | |
| 培养博士人数 | | | | ≥ | 15 | | | | 名 | 5 | | |
| 双聘学科学术带头人 | | | | ≥ | 1 | | | | 名 | 3 | | |
| 引进博士后 | | | | ≥ | 2 | | | | 名 | 5 | | |
| 名师培育计划 | | | | ≥ | 7 | | | | 名 | 2 | | |
| 高层次人才学术交流 | | | | ≥ | 15 | | | | 名 | 5 | | |
| “135高层次人才培养工程”人数 | | | | ≥ | 25 | | | | 名 | 3 | | |
| 长江字有特聘教授、青年字有人数 | | | | ≥ | 2 | | | | 名 | 5 | | |
| 质量指标 | | | | 博士学位教师比例提升 | ≥ | | | | 40 | % | 5 | |
| 时效指标 | | | | 项目完成及时率 | ≥ | | 80 | % | 5 | | | |
| 效益指标 | | | | 社会效益指标 | 提升服务生态产业能力 | | 定性 | 优良中低差 | | 4 | | |
| | | | | | 提高学校知名度 | | 定性 | 优良中低差 | | 3 | | |
| | | | | | 提高服务地方经济建设能力 | | 定性 | 优良中低差 | | 3 | | |
| | | | | | 提升生态保护理论与技术水平 | | 定性 | 优良中低差 | | 4 | | |
| | | | | | 服务地方能力 | | 定性 | 优良中低差 | | 4 | | |
| | | | | 可持续影响指标 | 提高人才培养质量 | | 定性 | 优良中低差 | | 4 | | |
| | | | | | 发挥高层次人才引领示范作用 | | 定性 | 优良中低差 | | 4 | | |
| 满意度指标 | | | | 服务对象满意度指标 | 科研人员工作满意度 | | ≥ | 85 | % | 5 | | |
| | | | | | 推动三江源区域可持续发展 | | 定性 | 优良中低差 | | 4 | | |

| | | | | | | | | | | | | |
|--------------------------------------------------------|--------------------|--------------------|-----------------|-----------|----------------------|------------------|-------|-----------|----|----|---|---|
| | | | | 满意度指标 | 各类人才满意度 | ≥ | 85 | % | 5 | | | |
| 63000022 T0000000 48932-中央支持地方高校改革发展-水利工程博士点建设 | 部门项目 | 300.00 | 产出指标 | 数量指标 | 每年培养硕博研究生人数 | ≥ | 160 | 人 | 7 | | | |
| | | | | | 每年发表学术论文数量 | ≥ | 8 | 篇 | 5 | | | |
| | | | | | 每年师生参与国内外交流人数 | ≥ | 10 | 人次 | 5 | | | |
| | | | | | 博士学历教师增加人数 | ≥ | 1 | 人 | 5 | | | |
| | | | | | 获批国家级和省部级科研项目 | ≥ | 1 | 项 | 5 | | | |
| | | | | 质量指标 | 毕业本、硕、博学生合格率 | ≥ | 95 | % | 5 | | | |
| | | | | | 项目结题合格率 | ≥ | 95 | % | 5 | | | |
| | | | | | 师生参与国内外交流作报告比率 | ≥ | 10 | % | 5 | | | |
| | | | | 时效指标 | 高水平学术论文比率 | ≥ | 50 | % | 6 | | | |
| | | | | | 项目按时完成率 | ≥ | 95 | % | 2 | | | |
| | | | 效益指标 | 社会效益指标 | 提高服务地方经济建设能力 | 定性 | 优良中低差 | 项 | 10 | | | |
| | | | | | 教师教学水平提高 | 定性 | 优良中低差 | 项 | 5 | | | |
| | | | | 可持续发展指标 | 保障教学科研平台正常运行 | 定性 | 优良中低差 | 项 | 15 | | | |
| 满意度指标 | 服务对象满意度指标 | 在校学生满意度 | ≥ | 80 | % | 5 | | | | | | |
| | | 毕业生用人单位满意度 | ≥ | 80 | % | 5 | | | | | | |
| 63000022 T0000000 48935-中央支持地方高校改革发展-土木工程硕士点建设 | 部门项目 | 300.00 | 产出指标 | 数量指标 | 培养硕士研究生人数 | ≥ | 40 | 名 | 5 | | | |
| | | | | | 购买设备数量 | ≥ | 11 | 套 | 5 | | | |
| | | | | | 引进高层次人才 | ≥ | 2 | 名 | 5 | | | |
| | | | | | 学术期刊发表高水平论文 | ≥ | 5 | 篇 | 5 | | | |
| | | | | 质量指标 | 土木工程学科导师增加人数 | ≥ | 2 | 名 | 5 | | | |
| | | | | | 硕士研究生发表科研论文数 | ≥ | 20 | 篇 | 10 | | | |
| | | | | | 设备利用率 | ≥ | 90 | % | 5 | | | |
| | | | 时效指标 | 设备安装验收合格率 | ≥ | 90 | % | 5 | | | | |
| | | | | 项目完成及时率 | ≥ | 90 | % | 5 | | | | |
| | | | 效益指标 | 社会效益指标 | 面向省内外开放实验共享平台 | 定性 | 优良中低差 | | 10 | | | |
| | | | | | 为学位点招生提高科研基础条件 | 定性 | 优良中低差 | | 10 | | | |
| | | | | 可持续影响指标 | 提高教师科研水平和研究生培养质量 | 定性 | 优良中低差 | | 10 | | | |
| | | | 满意度指标 | 服务对象满意度指标 | 社会服务对象满意度 | ≥ | 90 | % | 5 | | | |
| | | | | | 师生满意度 | ≥ | 90 | % | 5 | | | |
| | | | 112001-青海大学(本级) | 部门项目 | 350.00 | 产出指标 | 数量指标 | 申请专利等知识产权 | ≥ | 1 | 件 | 5 |
| | | | | | | | | 新增省部级以上项目 | ≥ | 5 | 项 | 5 |
| 改造实验平台 | ≥ | 1600 | | | | | | 平米 | 10 | | | |
| 审定(登记)新品种 | ≥ | 1 | | | | | | 个 | 10 | | | |
| 质量指标 | 发表学术论文 | ≥ | | | | | 5 | 篇(部) | 5 | | | |
| | 制定技术规程 | ≥ | | | | | 1 | 项 | 5 | | | |
| | 实验室使用率 | ≥ | | | | | 85 | % | 5 | | | |
| 效益指标 | 社会效益指标 | 实验室配套设施完善率 | | | | ≥ | 85 | % | 5 | | | |
| | | 农作物品种推广及配套高产高效栽培面积 | | | | 定性 | 好坏 | | 10 | | | |
| 生态效益指标 | 提高培训基层人员质量 | 定性 | | | | 优良中低差 | | 10 | | | | |
| | 有利于三江源生态环境的持续改善和保护 | 定性 | | | | 优良中低差 | | 10 | | | | |
| 满意度指标 | 服务对象满意度指标 | 农户对服务人员的满意度 | | | | ≥ | 95 | % | 5 | | | |
| | | 农户对品种满意度 | | | | ≥ | 90 | % | 5 | | | |
| 63000022 T0000000 48945-中央支持地方高校改革发展-农林劳动课教学实践基地 | 部门项目 | 150.00 | 产出指标 | 数量指标 | 每年承接本科及硕博研究生科研与教学实践 | ≥ | 100 | 人 | 20 | | | |
| | | | | | 改造实践基地面积 | ≥ | 2500 | 平米 | 10 | | | |
| | | | | | 科技成果 | ≥ | 1 | 项 | 10 | | | |
| | | | 效益指标 | 社会效益指标 | 项目按时完成率 | ≥ | 90 | % | 10 | | | |
| | | | | | 提高地方保护生态环境技术人员的素质和能力 | 定性 | 优良中低差 | | 10 | | | |
| | | | | 生态效益指标 | 持续保护和改善三江源生态环境 | 定性 | 优良中低差 | | 10 | | | |
| | | | | | 可持续发展指标 | 进一步增强科技创新、成果转化能力 | 定性 | 优良中低差 | | 10 | | |
| 满意度指标 | 服务对象满 | 学生的满意度 | ≥ | 90 | % | 5 | | | | | | |

| | | | 项目总及目标 | 满意度指标 | 数量指标 | 质量指标 | 时效指标 | 社会效益指标 | 可持续发展指标 | 可持續影响指标 | 服务对象满意度指标 | | | | |
|-------------------------------------|--------------------------------------------------------|----------------|-------------------|-----------------------------------------------------|-------------|-------------------|-------|------------------|------------|---------|-----------|----|--|--|--|
| 112001-青海大学(本級) | 63000022 T0000000 48963-高等教育综合实力提升计划-基础医学学位点建设 | 部门项目 | 300.00 | 产出指标 | 科研人员满意度 | ≥ | 90% | 5 | | | | | | | |
| | | | | | 数量指标 | 维修实验室数量 | ≥ | 6处 | 20 | | | | | | |
| | | | | | | 购买设备 | ≥ | 150套 | 5 | | | | | | |
| | | | | | | 申报校级课程建设项目 | ≥ | 3项 | 5 | | | | | | |
| | | | | | 质量指标 | 实验设备使用率 | ≥ | 80% | 5 | | | | | | |
| | | | | | | 维修验收合格率 | ≥ | 90% | 10 | | | | | | |
| | | | | 项目完成及时率 | | ≥ | 95% | 5 | | | | | | | |
| | | | | 效益指标 | 可持续发展指标 | 改善实验室教学条件 | 定性 | 优良中低差 | | 15 | | | | | |
| | | | | | 可持續影响指标 | 提高基础医学教学质量 | 定性 | 优良中低差 | | 15 | | | | | |
| | | | | 满意度指标 | 服务对象满意度指标 | 学生满意度 | ≥ | 90% | 5 | | | | | | |
| | | | | | | 教师满意度 | ≥ | 90% | 5 | | | | | | |
| | | | | 63000022 T0000000 48980-中央支持地方高校改革发展-护理学硕士点建设 | 部门项目 | 200.00 | 产出指标 | 数量指标 | 年度护理培训学生人数 | ≥ | 50人次 | 10 | | | |
| | 质量指标 | 设备验收合格率 | ≥ | | | | | 90% | 20 | | | | | | |
| | | 项目完成及时率 | ≥ | | | | | 80% | 20 | | | | | | |
| | 效益指标 | 社会效益指标 | 向社会输送高水平的临床护理人才 | | | | 定性 | 优良中低差 | | 10 | | | | | |
| | | 可持續影响指标 | 提升教师队伍水平,优化教师队伍结构 | | | | 定性 | 优良中低差 | | 10 | | | | | |
| | | | 改善教学条件,提高教学质量 | | | | 定性 | 优良中低差 | | 10 | | | | | |
| | 满意度指标 | 服务对象满意度指标 | 学生满意度 | | | | ≥ | 80% | 10 | | | | | | |
| | 63000022 T0000000 49015-中央支持地方高校改革发展-高原环境与健康学科建设 | 部门项目 | 300.00 | | | | 产出指标 | 数量指标 | 新增硕士生导师人数 | ≥ | 2人 | 5 | | | |
| | | | | | | | | | 培养硕士研究生人数 | ≥ | 30人 | 5 | | | |
| | | | | | | | | | 申报省部级以上项目数 | ≥ | 2项 | 8 | | | |
| | | | | 质量指标 | 发表论文数量 | ≥ | | 3篇(部) | 5 | | | | | | |
| | | | | | 教师参与国内外交流次数 | ≥ | | 6人次 | 5 | | | | | | |
| | | | | | 政府采购购买率 | ≥ | | 90% | 5 | | | | | | |
| | | | | 效益指标 | 社会效益指标 | 为社会提供公共健康科普知识、药知识 | 定性 | 优良中低差 | | 10 | | | | | |
| | | | | | | 改善实验室教学环境 | 定性 | 优良中低差 | | 10 | | | | | |
| | | | | | | 提高人才培养质量 | 定性 | 优良中低差 | | 10 | | | | | |
| | | | | 满意度指标 | 服务对象满意度指标 | 学生满意度 | ≥ | 90% | 5 | | | | | | |
| | | | | | | 教师满意度 | ≥ | 90% | 5 | | | | | | |
| | | | | 63000022 T0000000 49017-中央支持地方高校改革发展-临床医学博士点 | 部门项目 | 400.00 | 产出指标 | 数量指标 | 发表学术论文数量 | ≥ | 90人 | 8 | | | |
| 增加临床医学导师人数 | | | | | | | | | ≥ | 5人 | 8 | | | | |
| 举办学术讲座或导师培训会场次数 | | | | | | | | | ≥ | 9场次 | 8 | | | | |
| 质量指标 | | | | | | | | 专业硕士研究生执业医师考试通过率 | ≥ | 85% | 9 | | | | |
| | 专业硕士研究生住培结业考核通过率 | ≥ | 85% | | | | 9 | | | | | | | | |
| 时效指标 | 项目完成及时率 | ≥ | 95% | | | | 8 | | | | | | | | |
| 效益指标 | 社会效益指标 | 向社会输送高水平临床医学人才 | 定性 | | | | 优良中低差 | | 10 | | | | | | |
| | | 优化专业技术队伍和教师队伍 | 定性 | | | | 优良中低差 | | 10 | | | | | | |
| | | 改善教学条件、提高教学质量 | 定性 | | | | 优良中低差 | | 10 | | | | | | |
| 满意度指标 | 服务对象满意度指标 | 学生满意度 | ≥ | | | | 85% | 10 | | | | | | | |
| 63000022 T0000000 49053-中央支持地 | | | | 产出指标 | 数量指标 | 实验设备采购数量 | ≥ | 40台(套) | 10 | | | | | | |
| | | | | | | 教学软件采购数量 | ≥ | 4台(套) | 6 | | | | | | |
| | | | | | | 获批校级教育教学课程改革项目数量 | ≥ | 1项 | 2 | | | | | | |
| | | | | | | 获批省部级及以上科研项目数量 | ≥ | 1项 | 1 | | | | | | |
| | | | | | | 教师培训交流学习人次 | ≥ | 10人次 | 8 | | | | | | |
| | | | | | | 培养引进本学科博士人数 | ≥ | 1人 | 10 | | | | | | |

| | | | | | | | | | | | | |
|--------------------------------------------------------------------------------|--------------------------------------------------------------------------------|------------------|-----------------------|-------------------------------------------------------------------------------|----------------|---------------|----------------------------------|--------------|-------------|----|---------|---------|
| 112001- 青海大学(本 级) | 方高校改 革发展- 地质资源 与地质工 程硕士点 建设 | 部门项目 | 100.00 | 质量指标 | 发表高水平期刊论文数量 | ≥ | 3 | 篇 | 3 | | | |
| | | | | | 设备验收合格率 | ≥ | 95 | % | 2 | | | |
| | | | | | 野外样品采集合格率 | ≥ | 95 | % | 1 | | | |
| | | | | | 教学软件正常运作率 | ≥ | 95 | % | 2 | | | |
| | | | | | 时效指标 | 项目完成及时率 | ≥ | 85 | % | 5 | | |
| | | | | 效益指标 | 社会效益指 标 | 提供资源、环保战略政策咨询 | 定性 | 优良中 低差 | | 15 | | |
| | | | | | | 提高研究生专业性 | 定性 | 优良中 低差 | | 15 | | |
| | | | | 满意度指标 | 服务对象满 意度指标 | 教师满意度 | ≥ | 90 | % | 5 | | |
| | | | | | | 学生满意度 | ≥ | 85 | % | 5 | | |
| | | | | 63000022 T0000000 49674-中 央支持地 方高校改 革发展- 藏医药学 一流学科 建设 | 部门项目 | 310.00 | 产出指标 | 数量指标 | 购置设备及教学标本数量 | ≥ | 240 | 台/ 套 |
| | 质量指标 | 政府采购率 | ≥ | | | | | | 95 | % | 10 | |
| | | 教学设备使用率 | ≥ | | | | | 80 | % | 10 | | |
| | | 仪器设备安装调试合格率 | ≥ | | | | | 95 | % | 10 | | |
| | 时效指标 | 项目按时完成率 | ≥ | | | | | 95 | % | 5 | | |
| | 效益指标 | 社会效益指 标 | 为社会培养输出高质量藏医药人才 | | | | 定性 | 优良中 低差 | | 5 | | |
| | | | 促进实验课教学改革、提高人才培养水平 | | | | 定性 | 优良中 低差 | | 5 | | |
| | | 可持续发展 指标 | 推进藏医学一流学科建设 | | | | 定性 | 优良中 低差 | | 10 | | |
| | | | 改善实验教学条件 | | | | 定性 | 优良中 低差 | | 10 | | |
| | 满意度指标 | 服务对象满 意度指标 | 师生满意度 | | | | ≥ | 90 | % | 10 | | |
| | 63000022 T0000000 49676-中 央支持地 方高校改 革发展- 材料与化 工一流学 科建设 | 部门项目 | 300.00 | 产出指标 | 数量指标 | 引进高层次人才 | ≥ | 3 | 名 | 5 | | |
| 设备购买台套数 | | | | | | ≥ | 8 | 台/ 套 | 5 | | | |
| 申报专利数 | | | | | | ≥ | 3 | 名 | 5 | | | |
| 高水平论文数 | | | | | | ≥ | 5 | 个 | 10 | | | |
| 获批项目数 | | | | | | ≥ | 2 | 项 | 5 | | | |
| 质量指标 | | | | | 学术交流 | ≥ | 7 | 次/ 次 | 5 | | | |
| | | | | | 学生就业率 | ≥ | 85 | % | 5 | | | |
| | | | | | 相关专业本科生毕业论文通过率 | ≥ | 95 | % | 5 | | | |
| | | | | | 设备使用率 | ≥ | 90 | % | 5 | | | |
| | | | | | 效益指标 | 社会效益指 标 | 服务地方经济建设能力 | 定性 | 高中低 | | 15 | |
| 改善实验教学条件 | | | | 定性 | | | 高中低 | | 15 | | | |
| 满意度指标 | | | | 服务对象满 意度指标 | 科研人员工作满意度 | ≥ | 95 | % | 5 | | | |
| | | | | | 学生满意度 | ≥ | 90 | % | 5 | | | |
| 63000022 T0000000 49677-中 央支持地 方高校改 革发展- 马克思主 义理论学 科建设 | | | | 部门项目 | 125.00 | 产出指标 | 数量指标 | 每年会议学术报告数量 | ≥ | 3 | 次/ 次 | 5 |
| | | | | | | | | 省部级以上科研项目立项数 | ≥ | 3 | 项 | 8 |
| | 研究生科研孵化项目数 | ≥ | 15 | | | | | 项 | 10 | | | |
| | 专著和论文集的数量 | ≥ | 1 | | | | | 篇(部) | 5 | | | |
| | 课程开发数量 | ≥ | 1 | | | | | 门 | 5 | | | |
| | 质量指标 | 教师培训参会比例 | ≥ | | | | 40 | % | 5 | | | |
| | | 每年研究生毕业合格率 | ≥ | | | | 80 | % | 5 | | | |
| | | 发表高质量论文占发表总论文的比例 | ≥ | | | | 20 | % | 2 | | | |
| | | 时效指标 | 项目按时完成率 | | | | ≥ | 95 | % | 5 | | |
| | | 效益指标 | 社会效益指 标 | | | | 以《青大智点》为平台向省委省政府, 以及相关政府部门咨文的影响力 | 定性 | 优良中 低差 | | 10 | |
| | 举办有社会影响力的学术会议或论坛 | | | | | 定性 | 优良中 低差 | | 10 | | | |
| | 可持续影响 指标 | | 提高企事业单位国家政策和中央精神的解读能力 | | | 定性 | 优良中 低差 | | 10 | | | |
| | 满意度指标 | 服务对象满 意度指标 | 学生满意度 | | | ≥ | 80 | % | 5 | | | |
| | | | 教师满意度 | | | ≥ | 90 | % | 5 | | | |
| | 数量指标 | 学术交流 | ≥ | | | 10 | 人次 | 5 | | | | |
| 发表论文 | | ≥ | 10 | 篇 | 5 | | | | | | | |
| 遴选研究生导师 | | ≥ | 10 | 人 | 5 | | | | | | | |
| 购买实验教学设备 | | ≥ | 39 | 台(套) | 10 | | | | | | | |

112001-
青海大

| | | | | | | | | | | | | | |
|----------------------------------------------------------------------|-------------------------------------------------------------------------------|---------------|-------------|-------------------------------------------------------------------------|----------------|------------------------|-----------|-------------|----------|----------|----|----|----|
| 青海大学(本 级) | 63000022 T0000000 49689-中 央支持地 方高校改 革发展- 中医学博 士点建设 | 部门项目 | 200.00 | 产出指标 | | 申报科研项目 | ≥ | 5 | 项 | 5 | | | |
| | | | | | | 参编教材、专著 | ≥ | 2 | 部 | 5 | | | |
| | | | | | | 招收研究生 | ≥ | 35 | 人 | 5 | | | |
| | | | | | 质量指标 | 设备安装合格率 | ≥ | 95 | % | 3.5 | | | |
| | | | | | | 研究生论文抽检合格率 | ≥ | 90 | % | 3.5 | | | |
| | | | | | | 时效指标 | 项目完成及时率 | ≥ | 95 | % | 3 | | |
| | | | | 效益指标 | 社会效益指 标 | 为青海培养高层次中医药人才 | 定性 | 优良中 低差 | | 5 | | | |
| | | | | | 可持续影响 指标 | 实施中医师承教育 | 定性 | 优良中 低差 | | 5 | | | |
| | | | | | | 为研究生提供科研平台 | 定性 | 优良中 低差 | | 20 | | | |
| | | | | 满意度指标 | 服务对象满 意度指标 | 学生满意度 | ≥ | 90 | % | 5 | | | |
| | | | | | | 教师满意度 | ≥ | 90 | % | 5 | | | |
| | | | | 63000022 T0000000 49698-中 央支持地 方高校改 革发展- 畜牧学学 位点建设 | 部门项目 | 100.00 | 产出指标 | 数量指标 | 学术交流 | ≥ | 1 | 群次 | 15 |
| | | | | | | | | | 柔性引进人才 | ≥ | 1 | 人 | 5 |
| | | | | | | | | | 购买实验教学设备 | ≥ | 3 | 套 | 10 |
| | | | | | | | | 质量指标 | 维修验收合格率 | ≥ | 95 | % | 15 |
| 时效指标 | 项目完成及时率 | ≥ | 95 | | | | | | % | 5 | | | |
| 社会效益指 标 | 为行业输送高质量毕业生 | 定性 | 优良中 低差 | | | | | | | 20 | | | |
| | 可持续发展 指标 | 改善实验室教学环境 | 定性 | | | | 优良中 低差 | | 10 | | | | |
| 满意度指标 | | 服务对象满 意度指标 | 用人单位满意度 | | | | ≥ | 90 | % | 2 | | | |
| | 学生满意度 | | ≥ | | | | 90 | % | 8 | | | | |
| 63000022 T0000000 49721-中 央支持地 方改革发 展-农科 硕士点建 设 | 部门项目 | 200.00 | 产出指标 | | | | 数量指标 | 发表学术论文 | ≥ | 5 | 篇 | 4 | |
| | | | | | | | | 参加国内外会议师生数 | ≥ | 6 | 名 | 3 | |
| | | | | | | | | 购买实验科研教学设备 | ≥ | 35 | 套/ | 8 | |
| | | | | | | | | 培养研究生(含毕业生) | ≥ | 16 | 名 | 5 | |
| | | | | | | | 质量指标 | 毕业生就业率 | ≥ | 75 | % | 5 | |
| | | | | | | | | 教学设备使用率 | ≥ | 90 | % | 5 | |
| | | | 时效指标 | 毕业生考博率 | ≥ | 10 | % | 2 | | | | | |
| | | | | 设备安装合格率 | ≥ | 95 | % | 8 | | | | | |
| | | | | 政府采购率 | ≥ | 95 | % | 5 | | | | | |
| | | | 效益指标 | 经济 效益指 标 | 项目完成及时率 | ≥ | 95 | % | 5 | | | | |
| | | | | | 提高农牧民畜牧收入 | 定性 | 优良中 低差 | | 10 | | | | |
| | | | | | 改善学校教学条件水平 | 定性 | 优良中 低差 | | 10 | | | | |
| | | | 可持续发展 指标 | 提高农牧民防疫技能 | 定性 | 优良中 低差 | | 10 | | | | | |
| | | | | 满意度指标 | 服务对象满 意度指标 | 学生满意度 | ≥ | 90 | % | 5 | | | |
| | | | 牧民满意度 | | | ≥ | 90 | % | 5 | | | | |
| 112001- 青海大 学(本 级) | 63000022 T0000000 49832-中 央支持地 方高校改 革发展- 农科一流 本科专业 建设 | 部门项目 | 600.00 | 产出指标 | 数量指标 | 课程教育教学改革项目 | ≥ | 1 | 项 | 5 | | | |
| | | | | | | 购买实验教学设备 | ≥ | 30 | 台(套) | 11 | | | |
| | | | | | | 年接纳学生实验人数 | ≥ | 200 | 人/次 | 5 | | | |
| | | | | | 质量指标 | 本科生参与科研产出率 | ≥ | 15 | % | 4 | | | |
| | | | | | | 本科生就业率 | ≥ | 90 | % | 6 | | | |
| | | | | | | 本科生科研训练覆盖度 | ≥ | 80 | % | 5 | | | |
| | | | | 时效指标 | 本科生升学率 | ≥ | 30 | % | 5 | | | | |
| | | | | | 实践教学占比 | ≥ | 35 | % | 4 | | | | |
| | | | | 效益指标 | 社会 效益指 标 | 项目完成及时率 | ≥ | 95 | % | 5 | | | |
| | | | | | | 通过三下乡科技服务提升基层科技人员的专业素养 | 定性 | 优良中 低差 | | 10 | | | |
| | | | | | | 为青海省生态农业建设提供服务和支 持 | 定性 | 优良中 低差 | | 10 | | | |
| | | | | 可持续发展 指标 | 改善农科专业教学条件 | 定性 | 优良中 低差 | | 10 | | | | |
| | | | | | 满意度指标 | 服务对象满 意度指标 | 用人单位满意度 | ≥ | 85 | % | 5 | | |
| | | | | 学生就业满意度 | | | ≥ | 85 | % | 5 | | | |
| | | | | 63000022 | | | | 产出指标 | 数量指标 | 培训实验人员人数 | ≥ | 2 | 人 |
| 购置设备数量 | ≥ | 8 | 台 | | | | | | | 8 | | | |
| 每年本科生工程训练参加人数 | ≥ | 1500 | 人/次 | | | | | | | 10 | | | |

| | | | | | | | | | | | |
|--------------------------------------------------------------|-------------------------------------------------------|----------|---------|-----------|-----------|--------------------------------|-------------------|----------------|-------|-------|----|
| 112001-青海大学(本级) | T0000000 49841-中央支持地方高校改革发展-基础工业训练中心建设 | 部门项目 | 300.00 | 产出指标 | 质量指标 | 设备质量合格率 | ≥ | 98% | 8 | | |
| | | | | | | 毕业生合格率 | ≥ | 90% | 8 | | |
| | | | | | 效益指标 | 时效指标 | 项目完成及时率 | ≥ | 99% | 8 | |
| | | | | | | 社会效益指标 | 促进省内高校“新工科”建设 | 定性 | 优良中低差 | 10 | |
| | | | | | 满意度指标 | 服务对象满意度指标 | 教师满意度 | ≥ | 98% | 5 | |
| | | | | | | | 学生满意度 | ≥ | 98% | 5 | |
| | 63000022 T0000000 49852-中央支持地方高校改革发展-体育教育教学建设项目 | 部门项目 | 400.00 | 产出指标 | 数量指标 | 改善运动场地总面积 | ≥ | 15952平方米 | 10 | | |
| | | | | | | 质量指标 | 场地使用率 | ≥ | 80% | 10 | |
| | | | | | 时效指标 | | 项目验收合格率 | ≥ | 95% | 10 | |
| | | | | | | 效益指标 | 可持续发展指标 | 项目按期完成率 | ≥ | 95% | 20 |
| | | | | 可持續影响指标 | 改善办学条件 | | | 定性 | 优良中低差 | 15 | |
| | | | | | 满意度指标 | 服务对象满意度指标 | 提高学校教学设施,更好服务全校师生 | 定性 | 优良中低差 | 15 | |
| | 师生满意度 | ≥ | 95% | 10 | | | | | | | |
| | 63000022 T0000000 49856-中央支持地方高校改革发展-物理实验教学平台建设 | 部门项目 | 200.00 | 产出指标 | 数量指标 | 购买仪器设备数量 | ≥ | 280套 | 15 | | |
| | | | | | | 维修实验室房间面积 | ≥ | 560平方米 | 15 | | |
| 质量指标 | | | | | 仪器设备使用率 | ≥ | 70% | 10 | | | |
| | | | | | 仪器设备安装合格率 | ≥ | 95% | 10 | | | |
| 效益指标 | | | | 可持续发展指标 | 项目完成及时率 | ≥ | 95% | 10 | | | |
| | | | | | 可持續影响指标 | 提升学生创新能力 | 定性 | 高中低 | 10 | | |
| 满意度指标 | | | | 服务对象满意度指标 | | 改善了物理实验教学设备 | 定性 | 优良中低差 | 10 | | |
| | | | | | 学生满意度 | ≥ | 90% | 10 | | | |
| 63000022 T0000000 49935-中央支持地方高校改革发展-电气工程及其自动化一流本科专业建设 | | | | 部门项目 | 200.00 | 产出指标 | 数量指标 | 借助实验平台学生创新竞赛获奖 | ≥ | 3人次 | 5 |
| | | | | | | | | 年均实验项目 | ≥ | 10项 | 5 |
| | | | | | | | 质量指标 | 购买实验教学设备 | ≥ | 200台套 | 15 |
| | | | | | | | | 申报校级课程建设项目 | ≥ | 1项 | 5 |
| | 效益指标 | 可持续发展指标 | 政府采购率 | | | ≥ | 95% | 5 | | | |
| | | | 设备安装合格率 | | | ≥ | 95% | 5 | | | |
| | | | 设备使用率 | | | ≥ | 90% | 5 | | | |
| | | | 项目完成及时率 | | | ≥ | 95% | 5 | | | |
| 满意度指标 | 服务对象满意度指标 | 提升实验室条件 | 定性 | 优良中低差 | 15 | | | | | | |
| | | 改善基础教学水平 | 定性 | 优良中低差 | 15 | | | | | | |
| 师生满意度 | ≥ | 90% | 10 | | | | | | | | |
| 63000022 T0000000 49936-中央支持地方高校改革发展-材料成型及控制工程一流本科专业建设 | 部门项目 | 200.00 | 产出指标 | 数量指标 | 购置设备数量 | ≥ | 10套 | 5 | | | |
| | | | | | 培训实验人员人数 | ≥ | 5人/年 | 10 | | | |
| | | | | 质量指标 | 培训本科生数量 | ≥ | 200人/年 | 20 | | | |
| | | | | | 培训合格率 | ≥ | 80% | 10 | | | |
| | | | 效益指标 | 可持续发展指标 | 时效指标 | 项目完成及时率 | ≥ | 95% | 5 | | |
| | | | | | 社会效益指标 | 促进“新工科”建设,为青海地方特色产业人才培养打下坚实基础。 | ≥ | 10% | 10 | | |
| | | | | | | 提高本科生就业率 | ≥ | 90% | 10 | | |
| | | | | | 可持續影响指标 | 可提高未来十年本科教学质量 | ≥ | 95% | 10 | | |
| 满意度指标 | 服务对象满意度指标 | 教师满意度 | ≥ | 90% | 5 | | | | | | |
| | | 学生满意度 | ≥ | 90% | 5 | | | | | | |
| 63000022 T0000000 49972-中央支持地方高校改革发展-盐湖产业一流专业建设 | 部门项目 | 2,700.00 | 产出指标 | 数量指标 | SCI收录论文数 | ≥ | 20个 | 5 | | | |
| | | | | | 引进高层次人才 | ≥ | 2名 | 5 | | | |
| | | | | | 设备购买台套数 | ≥ | 10套 | 5 | | | |
| | | | | | 培养研究生数 | ≥ | 20人 | 5 | | | |
| | | | | | 学术交流 | ≥ | 10人次 | 5 | | | |
| | | | | | 获批项目数 | ≥ | 3项 | 5 | | | |
| | | | 质量指标 | 设备使用率 | ≥ | 90% | 5 | | | | |
| | | | | 学生就业率 | ≥ | 85% | 10 | | | | |
| 研究生毕业论文通过率 | ≥ | 95% | 5 | | | | | | | | |

| | | | | | | | | | | | | | |
|------------------------------------------------------|--------------------------------------------------------|----------|--------|-------------------------------------------------------|----------------|------------------------|-----------|-------|--------------|----|----|---|---|
| 112001-青海大学(本级) | 大型系列研究平台 | | | 效益指标 | 社会效益指标 | 服务地方经济建设能力 | 定性 | 高中低 | | 15 | | | |
| | | | | | 可持续发展指标 | 建设盐湖产业平台 | 定性 | 高中低 | | 15 | | | |
| | | | | | 满意度指标 | 服务对象满意度指标 | 科研人员工作满意度 | ≥ | 95% | 5 | | | |
| | | | | | | 学生满意度 | ≥ | 90% | 5 | | | | |
| | 63000022 T0000000 50228-中央支持地方高校改革发展-工商管理学科建设 | 部门项目 | 150.00 | 产出指标 | 数量指标 | 出版专著 | ≥ | 3部 | | 5 | | | |
| | | | | | | 申报校级教学研究 | ≥ | 3项 | 5 | | | | |
| | | | | | | 论文发表 | ≥ | 4篇(部) | 5 | | | | |
| | | | | | | 申报国家级课题建设 | ≥ | 4项 | 5 | | | | |
| | | | | | | 申报省级课题建设 | ≥ | 4项 | 5 | | | | |
| | | | | | | 购买教学软件 | ≥ | 5套 | 5 | | | | |
| | | | | | 质量指标 | 毕业生就业率 | ≥ | 90% | 5 | | | | |
| | | | | | | 学生竞赛参与率 | ≥ | 50% | 5 | | | | |
| 软件使用率 | | | | | | ≥ | 90% | 5 | | | | | |
| 时效指标 | | | | | 项目完成及时率 | ≥ | 95% | 5 | | | | | |
| 效益指标 | | | | | 可持续发展指标 | 提高人才培养质量 | 定性 | 优良中低差 | 15 | | | | |
| | | | | | | 持续提升职业技能水平 | 定性 | 优良中低差 | 15 | | | | |
| 满意度指标 | 服务对象满意度指标 | 学生满意度 | ≥ | 90% | 5 | | | | | | | | |
| | | 教师满意度 | ≥ | 90% | 5 | | | | | | | | |
| 63000022 T0000000 50749-中央支持地方高校改革发展-生态学一流本科建设 | 部门项目 | 200.00 | 产出指标 | 数量指标 | 学生参与教师科研项目的比例 | ≥ | 80% | | 12 | | | | |
| | | | | | 发表科研论文篇数 | ≥ | 5篇(部) | 5 | | | | | |
| | | | | | 申报校级课程建设项目数量 | ≥ | 5项 | 5 | | | | | |
| | | | | | 学生自主申报创新创业项目数量 | ≥ | 5项 | 10 | | | | | |
| | | | | | 购买实验教学设备数量 | ≥ | 8套 | 5 | | | | | |
| | | | | | 实验课程内容更新率 | ≥ | 20% | 10 | | | | | |
| | | | | 时效指标 | 项目完成及时率 | ≥ | 95% | 10 | | | | | |
| | | | | 效益指标 | 生态效益指标 | 助力本地区生态发展及产学研研究效果 | 定性 | 优良中低差 | 23 | | | | |
| | | | | 满意度指标 | 服务对象满意度指标 | 学生满意度 | ≥ | 90% | 10 | | | | |
| | | | | 63000022 T0000000 50828-中央支持地方高校改革发展-生物技术本科专业建设 | 部门项目 | 100.00 | 产出指标 | 数量指标 | 购买实验教学设备数量 | ≥ | 8套 | | 4 |
| | | | | | | | | | 一流课程建设项目数量 | ≥ | 1项 | 4 | |
| | | | | | | | | | 申报校级课程建设项目数量 | ≥ | 1项 | 5 | |
| 教师培训交流人数 | ≥ | 10人数 | 4 | | | | | | | | | | |
| 单班授课门数 | ≥ | 2门 | 5 | | | | | | | | | | |
| 大学生科创项目立项数量 | ≥ | 4项 | 4 | | | | | | | | | | |
| 论文发表篇数 | ≥ | 4篇(部) | 5 | | | | | | | | | | |
| 质量指标 | 本科生升学率 | ≥ | 19% | | | | | 4 | | | | | |
| | 实验内容更新率 | ≥ | 10% | | | | | 5 | | | | | |
| | 本科生参与科研项目比例 | ≥ | 90% | | | | | 5 | | | | | |
| 时效指标 | 项目按时完成率 | ≥ | 95% | | | | | 5 | | | | | |
| 效益指标 | 可持续发展指标 | 改善实验教学条件 | 定性 | | | | | 优良中低差 | 30 | | | | |
| 满意度指标 | 服务对象满意度指标 | 本科生满意度 | ≥ | 90% | 10 | | | | | | | | |
| 112001-青海大学(本级) | 63000022 T0000000 52066-中央支持地方改革发展-青海省大数据研究与应用平台 | 部门项目 | 300.00 | 产出指标 | 数量指标 | 开设或开发大数据相关课程数 | ≥ | 1门 | | 5 | | | |
| | | | | | | 指导大数据方向专业毕设人数 | ≥ | 10人 | 8 | | | | |
| | | | | | | 指导大数据方向专业实训实践人数 | ≥ | 20人 | 8 | | | | |
| | | | | | | 获批产学研项目数 | ≥ | 1项 | 3 | | | | |
| | | | | | | 线上线下专业师资培训人次 | ≥ | 15人次 | 6 | | | | |
| | | | | | | 获批各类教学科研项目比率 | ≥ | 10% | 7 | | | | |
| | | | | 质量指标 | 发表高水平论文比率 | ≥ | 10% | 8 | | | | | |
| | | | | | 项目完成及时率 | ≥ | 95% | 5 | | | | | |
| | | | | 时效指标 | 社会效益指标 | 面向校内外持续提供高性能计算与大数据处理服务 | 定性 | 优良中低差 | 10 | | | | |
| | | | | | | 提升师生高性能计算科研水平 | 定性 | 优良中低差 | 10 | | | | |

| | | | | | | | | | | | | |
|---------------------------------------------------------|------------|----------|-----------------------------------------------------|--------------------|-------------------------|---------------|--------------------|------------|-----------|-----|------|----|
| | | | | 指标 | 改善高性能计算中心设施条件 | 定性 | 优良中 低差 | | 10 | | | |
| | | | | 满意度指标 | 服务对象满意度指标 | 服务对象满意度 | ≥ | 90% | | 10 | | |
| 63000022 T0000000 52070-中央支持地方改革发展-生态农牧大型系列研究设施平台 | 部门项目 | 600.00 | 产出指标 | 数量指标 | 基地培养研究生及学生实践学习 | ≥ | 25 | 人次 | 5 | | | |
| | | | | | 申请各级科研项目 | ≥ | 2 | 项 | 10 | | | |
| | | | | | 购买仪器、设备 | ≥ | 49 | 套 | 10 | | | |
| | | | | | 初步建成绿色有机农畜产品输出地综合试验示范基地 | ≥ | 1 | 个 | 5 | | | |
| | | | | | 三江源地区生态环境监测数据 | ≥ | 200 | 条 | 5 | | | |
| | | | | | 监测数据优良度 | ≥ | 85% | | 5 | | | |
| | | | 效益指标 | 质量指标 | 改建实验室合格率 | ≥ | 80% | | 5 | | | |
| | | | | | 时效指标 | 项目完成及时率 | ≥ | 90% | | 5 | | |
| | | | | | | 社会效益指标 | 提高农牧民观测员及生态畜牧业技术水平 | 定性 | 优良中 低差 | | 10 | |
| | | | 生态效益指标 | 探索高寒草地生态系统的结构及功能特征 | | | 定性 | 优良中 低差 | | 10 | | |
| | | | 可持续影响指标 | 改善三江源长期生态检测条件 | 定性 | 优良中 低差 | | 10 | | | | |
| | | | 满意度指标 | 服务对象满意度指标 | 学生满意度 | ≥ | 85% | | 10 | | | |
| | | | 63000022 T0000000 53724-高等教育综合实力提升计划-教学基本条件改善 | 部门项目 | 530.00 | 产出指标 | 数量指标 | 改造多媒体教室 | ≥ | 18 | 套 | 10 |
| 改造标准化考场 | ≥ | 170 | | | | | | 套 | 10 | | | |
| 质量指标 | 多媒体教室验收合格率 | ≥ | | | | | | 95% | | 10 | | |
| | 标准化考场验收合格率 | ≥ | | | | | 95% | | 10 | | | |
| | 多媒体教室使用率 | ≥ | | | | | 95% | | 10 | | | |
| 效益指标 | 时效指标 | 项目完成及时率 | | | | | ≥ | 95% | | 10 | | |
| | | 可持续发展指标 | | | | 人才培养质量持续提升 | 定性 | 优良中 低差 | | 10 | | |
| | | 可持续影响指标 | | | | 为学校提供高质量的考试环境 | 定性 | 优良中 低差 | | 10 | | |
| 满意度指标 | 服务对象满意度指标 | 教师满意度 | | | | ≥ | 90% | | 5 | | | |
| | | 学生满意度 | | | | ≥ | 90% | | 5 | | | |
| 63000022 T0000000 53731-高等教育综合实力提升计划-校园信息化建设 | 部门项目 | 1,565.00 | | | | 产出指标 | 数量指标 | 软件系统购置数 | ≥ | 4 | 套 | 10 |
| | | | | | | | | 网络设备购置数 | ≥ | 400 | 台(套) | 10 |
| | | | | | | | 质量指标 | 设备、系统正常运行率 | ≥ | 90% | | 5 |
| | | | 政府采购率 | ≥ | 95% | | | | 8 | | | |
| | | | 软件使用率 | ≥ | 90% | | | | 7 | | | |
| | | | 项目验收通过率 | ≥ | 90% | | | | 5 | | | |
| | | | 效益指标 | 时效指标 | 项目完成及时率 | ≥ | 90% | | 5 | | | |
| | | | | | 可持续发展指标 | 改善学校信息化建设水平 | 定性 | 优良中 低差 | | 15 | | |
| | | | 可持续影响指标 | 建设智慧校园大平台 | 定性 | 优良中 低差 | | 15 | | | | |
| | | | | 满意度指标 | 服务对象满意度指标 | 师生满意度 | ≥ | 90% | | 10 | | |
| 63000022 T0000000 53736-中央支持地方高校改革发展-医学基础教学平台 | 部门项目 | 200.00 | 产出指标 | 数量指标 | 购置医学资源和管理软件 | ≥ | 2 | 套 | 5 | | | |
| | | | | | 购买实验教学设备 | ≥ | 5 | 套 | 10 | | | |
| | | | | | 申报校级课程建设项目 | ≥ | 1 | 项 | 5 | | | |
| | | | | 质量指标 | 教学设备使用率 | ≥ | 95% | | 15 | | | |
| | | | | | 相关专业学生题库使用率 | ≥ | 95% | | 5 | | | |
| | | | | | 设备安装验收合格率 | ≥ | 95% | | 5 | | | |
| | | | 效益指标 | 时效指标 | 项目完成及时率 | ≥ | 95% | | 5 | | | |
| | | | | | 可持续发展指标 | 改善医学教学条件 | 定性 | 优良中 低差 | | 15 | | |
| | | | | | 可持续影响指标 | 提高医学教学质量 | 定性 | 优良中 低差 | | 15 | | |
| | | | | | 满意度指标 | 服务对象满意度指标 | 学生满意度 | ≥ | 90% | | 5 | |
| 教师满意度 | ≥ | 90% | | 5 | | | | | | | | |
| 63000022 T0000000 54699-高等教育综 | | | 产出指标 | 数量指标 | 购置中文纸质图书 | ≥ | 3 | 万册 | 15 | | | |
| | | | | | 购置中外文数据库 | ≥ | 33 | 套 | 15 | | | |
| | | | | 质量指标 | 中外文数据库国家质量指标合格率 | ≥ | 95% | | 8 | | | |
| | | | | | 纸质图书国家质量指标合格率 | ≥ | 95% | | 7 | | | |
| 时效指标 | 项目完成及时率 | ≥ | 95% | | 5 | | | | | | | |

| | | | | | | | | | | | |
|------------------------------------|----------------------------------|-------------|----------|-----------|--------------------------|----------------|-------|-------|-----|----|----|
| 112001-青海大学(本级) | 合实力提升计划-文献信息服务平台建设 | 部门项目 | 1,000.00 | 效益指标 | 可持续发展指标 | 提高图书馆的服务水平和质量 | 定性 | 优良中低差 | | 10 | |
| | | | | | 可持续影响指标 | 满足读者对现代化图书馆的需求 | 定性 | 优良中低差 | | 10 | |
| | | | | | | 推动学校教学科研的高质量发展 | 定性 | 优良中低差 | | 10 | |
| | | | | 满意度指标 | 读者满意度指标 | 学生满意度 | ≥ | 90% | | 10 | |
| | 63000022 T0000000 65657-征兵工作经费 | 部门项目 | 9.80 | 产出指标 | 数量指标 | 每年印发宣传册 | ≥ | 1 | 万册 | | 15 |
| | | | | | 质量指标 | 复退学生奖励发放率 | ≥ | 90% | | 25 | |
| | | | | | 时效指标 | 项目按时完成率 | ≥ | 90% | | 10 | |
| | | | | 效益指标 | 社会效益指标 | 缓解国防压力 | 定性 | 优良中低差 | | 10 | |
| | | | | | 可持续影响指标 | 提高学生应征入伍积极性 | 定性 | 优良中低差 | | 10 | |
| | | | | | | 增强学生爱国主义情怀 | 定性 | 优良中低差 | | 10 | |
| | 满意度指标 | 服务对象满意度指标 | 学生满意度 | ≥ | 90% | | 10 | | | | |
| | 63000022 T0000000 65688-思政工作专项经费 | 部门项目 | 62.70 | 产出指标 | 数量指标 | 思政教育活动参与人数 | ≥ | 20000 | 人/次 | | 10 |
| | | | | | | 资金支持院系数量 | ≥ | 22 | 个 | | 10 |
| | | | | | 质量指标 | 师与实践教育活动比率 | ≥ | 95% | | 15 | |
| | | | | | 时效指标 | 项目按时完成率 | ≥ | 98% | | 15 | |
| 效益指标 | | | | 社会效益指标 | 强化大学生思想政治教育水平 | 定性 | 优良中低差 | | 15 | | |
| | | | | 可持续影响指标 | 持续推进学生思政教育整体水平的提升 | 定性 | 优良中低差 | | 15 | | |
| 满意度指标 | | | | 服务对象满意度指标 | 教师满意度 | ≥ | 95% | | 5 | | |
| | | | | | 学生满意度 | ≥ | 95% | | 5 | | |
| 63000022 T0000000 65863-学生资助补助配套经费 | 部门项目 | 900.00 | 产出指标 | 质量指标 | 学生补助按时发放率 | ≥ | 95% | | 10 | | |
| | | | | | 项目按时完成率 | ≥ | 98% | | 10 | | |
| | | | | 成本指标 | 重大临时性困难补助平均金额 | ≥ | 3000 | 元/人* | | 10 | |
| | | | | | 学生伙食补助平均金额 | ≥ | 23.6 | 元/人* | | 10 | |
| | | | | 勤工俭学平均金额 | ≥ | 400 | 元/人* | | 10 | | |
| | | | 效益指标 | 社会效益指标 | 减轻学生贷款负担 | 定性 | 优良中低差 | | 30 | | |
| | | | 满意度指标 | 服务对象满意度指标 | 学生满意度 | ≥ | 90% | | 10 | | |
| 63000022 T0000000 73433-重大科技专项 | 转移性项目 | 400.00 | 产出指标 | 数量指标 | 发表高水平论文数量 | ≥ | 2 | 篇 | | 10 | |
| | | | | | 构建青海省河湖演变时空数据集数量 | = | 1 | 套 | | 5 | |
| | | | | 质量指标 | 河湖演变时空数据集集中提取的湖泊面积精度 | ≥ | 90% | | 10 | | |
| | | | | | 青藏高原高精度的数字河湖数据集河流中心线提取精度 | ≥ | 95% | | 10 | | |
| | | | | | 河湖演变时空数据集青海省10km2以上湖泊覆盖率 | ≥ | 95% | | 10 | | |
| | | | 时效指标 | 项目按时完成率 | ≥ | 90% | | 5 | | | |
| | | | 效益指标 | 社会效益指标 | 青藏高原(青海)河湖水情变化预测及其潜在影响评估 | 定性 | 优良中低差 | | 15 | | |
| | | | | 生态效益指标 | 重点湖泊满溢风险逐月更新 | 定性 | 优良中低差 | | 15 | | |
| 满意度指标 | 服务对象满意度指标 | 水利行业平台使用满意度 | ≥ | 95% | | 10 | | | | | |
| 63000022 T0000000 73472-重点研发与转化计划 | 转移性项目 | 1,244.00 | 产出指标 | 数量指标 | 发表论文数量 | ≥ | 14 | 篇 | | 5 | |
| | | | | | 每年资金覆盖项目数量 | ≥ | 20 | 项 | | 10 | |
| | | | | | 每年培养研究生数量 | ≥ | 20 | 人 | | 10 | |
| | | | | 质量指标 | 培训农牧民等技术人员合格率 | ≥ | 90% | | 10 | | |
| | | | | | 培养研究生合格率 | ≥ | 95% | | 10 | | |
| | | | 时效指标 | 项目及时完成率 | ≥ | 80% | | 5 | | | |
| | | | 效益指标 | 生态效益指标 | 改善三江源生态环境 | 定性 | 优良中低差 | | 15 | | |
| | | | | 可持续发展指标 | 提升教学质量 | 定性 | 优良中低差 | | 15 | | |
| 满意度指标 | 服务对象满意度指标 | 课题组成员满意度 | ≥ | 90% | | 10 | | | | | |
| | | | 产出指标 | 数量指标 | 出版专著数量 | = | 1 | 部 | | 10 | |
| | | | | | 论文发表数量 | ≥ | 1 | 篇 | | 10 | |
| | | | | | 每年资金覆盖项目数量 | ≥ | 3 | 项 | | 10 | |

| | | | | | | | | | | |
|-----------------|------------------------------------------|-----------------|---------|-----------------------------------------|-------------|----------------|--------------|---------|-----------|----|
| 112001-青海大学(本级) | 63000022 T0000000 73488-创新平台建设专项 | 转移性项目 | 71.50 | 质量指标 | 中文期刊核心论文占比率 | ≥ | 95% | 10 | | |
| | | | | | 时效指标 | 项目及时完成率 | ≥ | 90% | 10 | |
| | | | | | 效益指标 | 可持续发展指标 | 支持提高科学基础研究能力 | 定性 | 优良中低差 | 15 |
| | | | | | | 可持续影响指标 | 提升教师科学技术研究水平 | 定性 | 优良中低差 | 15 |
| | 满意度指标 | 服务对象满意度指标 | 行业人员满意度 | ≥ | 95% | 10 | | | | |
| | 63000022 T0000000 78245-捐赠收入财政配套资金 | 部门项目 | 50.00 | 产出指标 | 数量指标 | 奖、助学金发放人数 | ≥ | 280人 | 5 | |
| | | | | | 质量指标 | 奖学金发放准确率 | ≥ | 98% | 15 | |
| | | | | | 时效指标 | 项目按时完成率 | ≥ | 90% | 10 | |
| | | | | | 成本指标 | 校友圆梦助学金发放标准 | = | 1500元/人 | 10 | |
| | | | | 校友英才奖学金发放标准 | | = | 2000元/人 | 10 | | |
| | | | | 效益指标 | 社会效益指标 | 帮助品学兼优、家庭贫困学生 | 定性 | 优良中低差 | 30 | |
| | | | | 满意度指标 | 服务对象满意度指标 | 捐赠方满意度 | ≥ | 95% | 5 | |
| | 学生满意度 | ≥ | 95% | | | 5 | | | | |
| | 63000022 T0000000 84509-区域创新体系建设 | 转移性项目 | 200.00 | 产出指标 | 数量指标 | 构建专题数据库数量 | ≥ | 1项 | 10 | |
| | | | | | | 研发系统软件 | ≥ | 1项 | 10 | |
| | | | | | | 转化技术成果 | ≥ | 4项 | 10 | |
| | | | | | 质量指标 | 积雪和草场遥感监测产品覆盖率 | ≥ | 90% | 10 | |
| | | | | | 时效指标 | 项目按时完成率 | ≥ | 80% | 10 | |
| | | | | 效益指标 | 社会效益指标 | 监测方式的转变 | 定性 | 优良中低差 | 10 | |
| | | | | | 生态效益指标 | 自然资源合理利用 | 定性 | 优良中低差 | 10 | |
| | | | | | 可持续发展指标 | 持续推动动态监管水平 | 定性 | 优良中低差 | 10 | |
| | | | | 满意度指标 | 服务对象满意度指标 | 生态监测政府决策部门满意度 | ≥ | 90% | 10 | |
| | | | | 63000022 T0000000 84510-自由探索类基础研究 | 转移性项目 | 140.00 | 产出指标 | 数量指标 | 支持科技特派员数量 | = |
| | 培训从事科技创新服务人员数量 | ≥ | 10人 | | | | | | 10 | |
| | 培养本科生 | ≥ | 2名 | | | | | | 10 | |
| | 完成检测报告 | ≥ | 1份 | | | | | | 10 | |
| | 时效指标 | 项目按时完成率 | ≥ | | | | | 80% | 10 | |
| 效益指标 | 社会效益指标 | 持续提供技术咨询/技术服务 | 定性 | | | | 优良中低差 | 15 | | |
| | 生态效益指标 | 为玛柯河青海段生态保护提供支撑 | 定性 | | | | 优良中低差 | 15 | | |
| 满意度指标 | 服务对象满意度指标 | 项目主管单位及合作单位满意度 | ≥ | | | | 90% | 10 | | |

第四部分 名词解释

一、收入类

（一）财政拨款收入：指本级财政当年拨付的资金，包括一般公共预算拨款收入和政府性基金预算拨款收入。其中：一般公共预算拨款收入包括财政部门经费拨款、专项收入、行政事业性收费收入、罚没收入、国有资源（资产）有偿使用收入和其他收入。

（二）财政专户管理资金收入：主要指事业单位的教育收费收入。

（三）事业收入：指事业单位开展专业业务活动及其辅助活动取得的收入。

（四）上级补助收入：指事业单位从主管单位和上级单位取得的非财政补助收入。

（五）附属单位上缴收入：指事业单位附属的独立核算单位按规定标准或比例缴纳的各项收入。

（六）事业单位经营收入：指事业单位在专业业务活动及其辅助活动之外开展非独立核算经营活动取得的收入。

（七）其他收入：指除上述“财政拨款收入”、“事业收入”、“经营收入”等以外的收入，如投资收益、利息收入等。

（八）上年结转和结余：指以前年度支出预算因客观条件变化未执行完毕、结转到本年度按有关规定继续使用的资金，既包括财政拨款结转和结余，也包括事业收入、经营收入、其他收入的结转和结余。

二、支出类

（一）基本支出：指为保障机构正常运转、完成日常工作任务而发生的人员支出和公用支出。

（二）项目支出：指在基本支出之外为完成特定行政任务和事业发展目标所发生的支出。

（三）事业单位经营支出：指事业单位在专业业务活动及其辅助活动之外开展非独立核算经营活动发生的支出。

（四）上缴上级支出：指附属单位上缴上级的支出。

（五）对附属单位补助支出：指预算单位对所属单位补助发生的支出。

（六）一般公共预算“三公”经费支出：指一般公共预算安排的因公出国（境）费、公务用车购置及运行费和公务接待费支出。其中，因公出国（境）费是指单位工作人员因公务出国（境）的往返机票费、住宿费、伙食费、培训费等支出；公务用车购置及运行费是指单位购置公务用车支出及公务用车使用过程中发生的租用费、燃料费、过路过桥费、保险费等支出；公务接待费支出是指单位按规定开支的各类公务接待（含外宾接待）支出。

（七）机关运行经费：为保障行政单位（含参照公务员法管理的事业单位）运行用于购买货物和服务的各项资金，包括办公及印刷费、邮电费、差旅费、会议费、福利费、日常维修费、专用材料及一般设备购置费、办公用房水电费、办公用房取暖费、办公用房物业管理费、公务用车运行维护费以及其他费用。

三、支出科目类

（一）一般公共服务（类）人力资源事务（款）资助留学回国人员（项）：是指反映人力资源部门管理的择优资助留学人员

回国创业的支出。

（二）教育支出（类）普通教育（款）高中教育（项）：是指反映各部门举办的高级中学教育支出。政府各部门对社会中介组织等举办的高级中学的资助，如捐赠、补贴等。

（三）教育支出（类）普通教育（款）高等教育（项）：是指反映经国家批准设立的中央和省、自治区、直辖市各部门所属的全日制普通高等院校（包括研究生）的支出。

（四）教育支出（类）普通教育（款）其他普通教育支出（项）：是指反映用于普通教育其他方面的支出。

（五）社会保障和就业支出（类）行政事业单位养老支出（款）机关事业单位基本养老保险缴费支出（项）：是指反映机关事业单位实施养老保险制度由单位缴纳的基本养老保险费支出。

（六）社会保障和就业支出（类）行政事业单位养老支出（款）事业单位离退休（项）：是指反映事业单位开支的离退休经费。

（七）社会保障和就业支出（类）行政事业单位养老支出（款）机关事业单位职业年金缴费支出（项）：是指反映机关事业单位实施养老保险制度由单位实际缴纳的职业年金支出。

（八）社会保障和就业支出（类）行政事业单位养老支出（款）其他行政事业单位养老支出（项）：是指反映用于行政事业单位养老方面的其他支出。

（九）科学技术支出：是指反映政府科学技术研究方面的支出，包括科学技术研究与开发、应用研究，科学条件与服务，科技重大项目等方面的支出。

（十）农林水支出（类）农业农村（款）农业生产发展（项）反映政府农林水事务农业农村领域反映用于耕地地力保护、适度规模经营、农机购置补贴、优势特色主导产业发展、畜牧水产发展、农村一二三产业融合等方面的支出。

（十一）农林水支出（类）农业农村（款）农业生产发展（项）反映政府农林水事务农业农村领域其他用于农业农村方面的支出。

（十二）农林水支出（类）林业和草原（款）技术推广与转化（项）反映政府在农林水事务领域中良种繁殖、新技术引进、区域化试验、示范、技术推广、成果转化、科学普及等方面的支出。

（十三）灾害防治及应急管理支出（类）自然灾害防治（款）森林草原防灾减灾（项）：反映政府用于自然灾害防治、安全生产监管及应急管理事务中用于防治森林草原火灾、自然水旱灾害防治的支出。

（十四）住房保障支出（类）住房改革支出（款）住房公积金（项）：是指集中反映行政事业单位按人力资源和社会保障部、财政部规定的基本工资和津贴补贴以及规定比例为职工缴纳的住房公积金。

（十五）卫生健康支出卫生健康支出（类）其他卫生健康支出（款）其他卫生健康支出（项）：是指反映行政事业单位医疗方面的支出。包括事业单位医疗，公务员医疗补助等。